



**MFG/PRO eB2**  
MEETING REAL-WORLD REQUIREMENTS  
WITH PROVEN EXPERTISE

**eB2**  
UNLEASH THE **POWER** OF 2

# Contabilidade Logística Saídas

MFG/PRO® **eB2**



## Visão Geral do Curso

- **Contabilidade Logística**
  - **Introdução a Contabilidade Logística**
  - **Questões Comerciais**
  - **Setup Básico**
- **Saídas**
  - **Setup**
  - **Processamento**
- **Geração dos vouchers**



# Introdução a Contabilidade Logística

- Contabilidade Logística
  - Introdução a Contabilidade Logística
  - Questões Comerciais
  - Setup Básico
- Saídas
  - Setup
  - Processamento
- Geração dos vouchers



## **O que é a Contabilidade Logística - Saídas**

- **Novo módulo da eB2 para controlar encargos, tais como frete e outras tarifas, que são incorridas quando os itens embarcados entre empresas.**
- **Estes encargos são conhecidos como encargos logísticos**
- **Encargos logísticos são pagos para fornecedores subcontratados**
- **Funcionalidade para controlar custos de frete nas saídas de materiais**



## O que é possível fazer com a Contabilidade Logística - Saídas

- Definir encargos logísticos
- Gerar provisões na contabilidade para encargos logísticos no momento do embarque
- Comparar estas provisões com as faturas dos fornecedores dos encargos logísticos e contabilizar as variações

## **Necessidades de Negócio: Saídas**

- Enquanto encargos de frete podiam ser provisionados no MFG-PRO, havia somente uma única conta de provisão e despesa e nenhuma forma para capturar variações sobre a fatura.
- Não havia possibilidade de analisar provisão de encargos de frete por transportador, e/ou linha de produto, e/ou local
- Não havia possibilidade de analisar custos de frete por cliente, e/ou linha de produto, e/ou local
- Não havia funcionalidade para checar as faturas enviadas pelo fornecedores logísticos



## **Necessidades de Negócio: Saídas**

- **Não havia visibilidade de custos de frete para ordens de venda, distribuição e outras remessas**
- **Flexibilidade para provisionar custos de frete para um embarque inteiro, para cada linha do embarque ou para um conjunto de embarques (conhecimento mestre)**

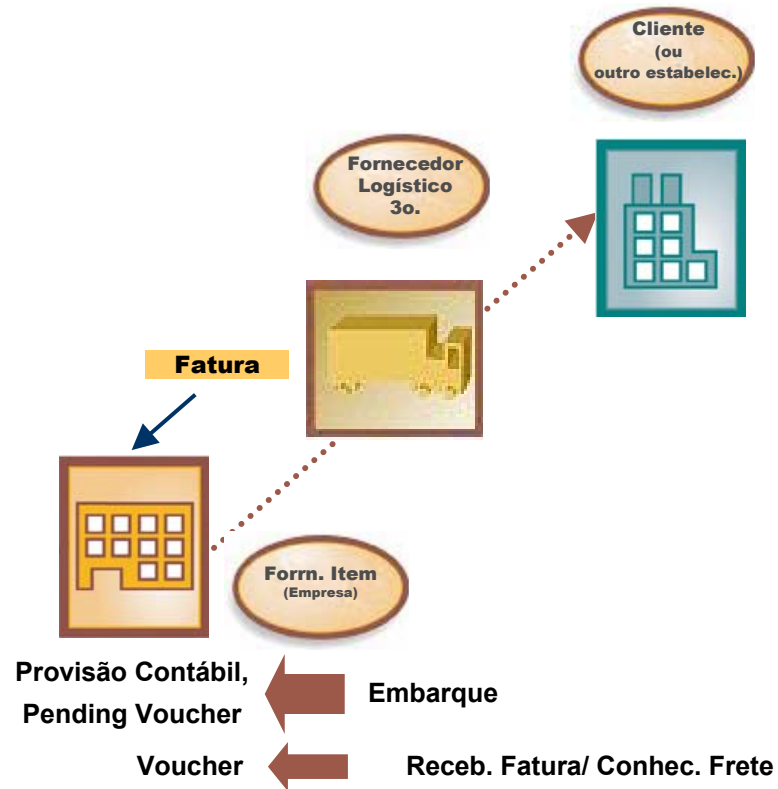


UNLEASH THE **POWER** OF 2

**eB2**

## Contabilidade Logística: Saídas

(Para trilhar encargos de frete)

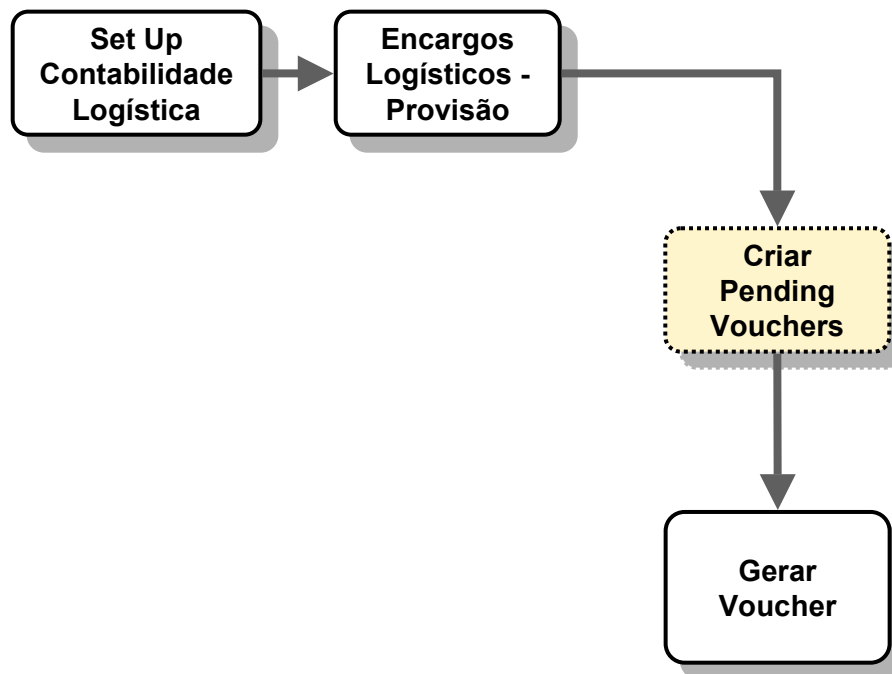


## Como acessar o módulo de Contabilidade Logística

- Na Desktop2:
  - Procura palavra-chave: “Contabilidade Logística”
  - Ou procurar em “Endereços/Impostos”; Menu Contabilidade Logística na lista de menus
- No character :
  - Menu 2.15 Contabilidade Logística




# Fluxo da Contabilidade Logística



# Terminologia

- **Termos da Contabilidade Logística**
  - **Encargos logísticos** – custos incorridos em movimentar um item entre duas localidades
  - **Custo logístico** – O custo de um específico encargo logístico para um item



UNLEASH THE **POWER** OF 2

**eB2**

## Resumo

- **Com a contabilidade logística, é possível:**
  - **Trilhar e provisionar custos logísticos**
  - **Comparar provisões contra a fatura emitida pelo fornecedor logístico**
- **Tratamento dos custos logísticos de frete na saída dos materiais**



# Questões Comerciais

- **Contabilidade Logística**
  - ✓ **Introdução a Contabilidade Logística**
    - **Questões Comerciais**
    - **Setup Básico**
- **Saídas**
  - **Setup**
  - **Processamento**
- **Geração dos vouchers**



## Questões Comerciais

- Questões a serem consideradas antes de realizar o setup da Contabilidade Logística
- Identificar os encargos logísticos a serem criados
- Quem é responsável por cada encargo – cliente ou fornecedor
- Limitações

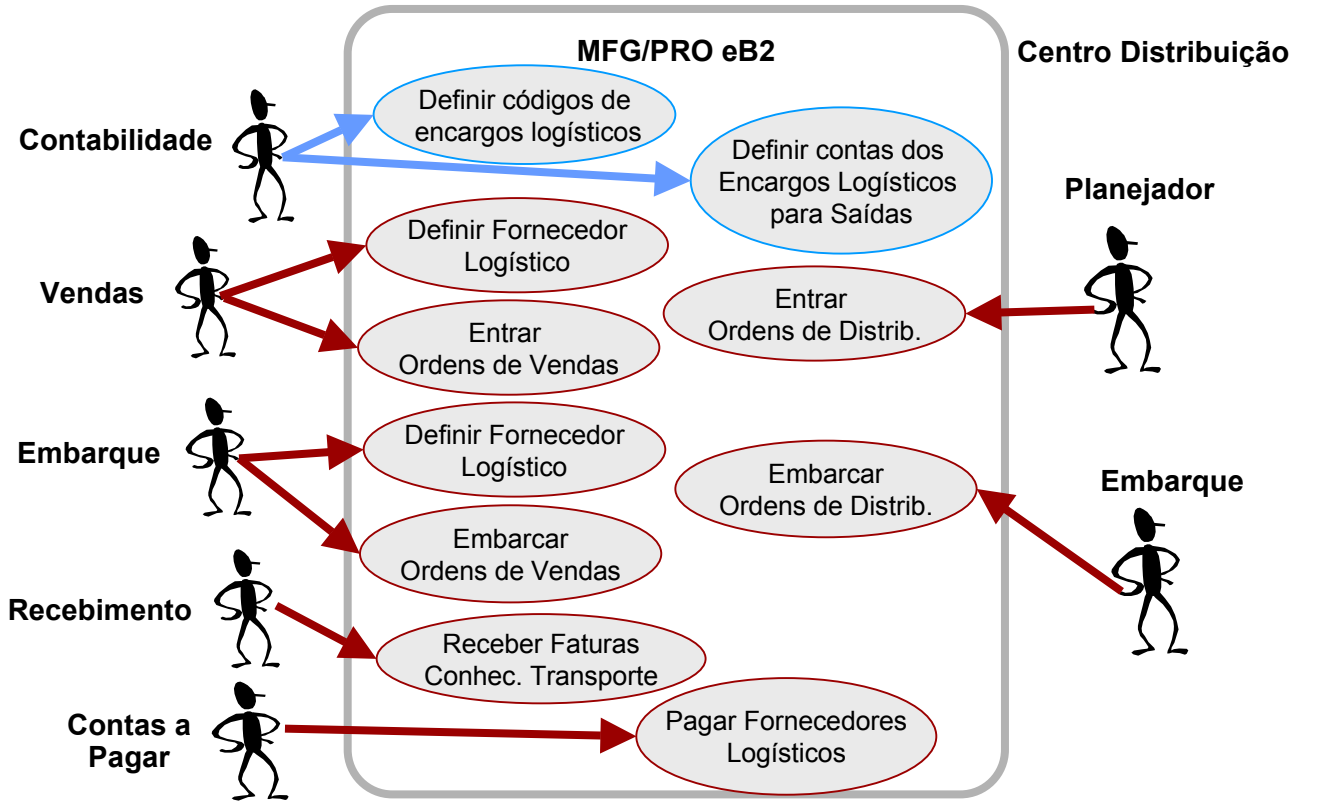
## Questões Comerciais: Saídas

- Determinar se devem ser criadas contas separadas para provisões de encargos de frete para ordens de venda, distribuição e outras remessas
- Determinar se as contas para provisões, despesas e variações precisam ser criadas por linha de produto e/ou local e/ou cliente e/ou fornecedor logístico
- Determinar qual referência externa será usada para identificar provisões

# Quem deveria usar a Contabilidade Logística - Saídas

- Empresas que são responsáveis por transportar materiais entre as plantas e para outras empresas

# Usuários da Contab. Logística: Saídas



## Limitações

- Atualmente, somente encargos de frete podem ser provisionados

# Questões Comerciais

- **Contabilidade Logística**
  - ✓ **Introdução a Contabilidade Logística**
  - ✓ **Questões Comerciais**
    - **Setup Básico**
- **Saídas**
  - **Setup**
  - **Processamento**
- **Geração dos vouchers**



## Contabilidade Logística: Fluxo Setup



## Contabilidade Logística: Fluxo Setup



## **Manutenção do código de conta**

- Definir as contas contábeis que serão associadas quando os encargos logísticos são provisionados e faturados pelo transportador
- Cada encargo logístico pode ter seu próprio conjunto de contas
- Conjuntos separados de contas podem ser usados para trilhar encargos logísticos para saídas



## Contabilidade Logística: Fluxo Setup



## 2.15.24 – Controle Contabilidade Logística

? i x
Controle Contab Logística

Usar Contabilidade Logística:

---

**Interno**

Coincidir Fornecedores em Branco:

Conta Provisão: Provisao	2.15.24
Conta de Despesas: Despesa	2.15.24
Conta Variação: Variacao	2.15.24

---

**P/ exportação**

ID Seqüência Embarque Ordem Vendas: <input type="text" value="OV"/>	Encargos Logíst. - O
ID Seqüência Embarque Ordem Distribuição: <input type="text" value="OD"/>	Encargos Logist - Or
Conta Provisão de Ordem de Venda: <input type="text" value="Provisao"/>	<input type="text" value="2.15.24"/> <input type="text" value="OV"/>
Conta Despesa de Ordem de Venda: <input type="text" value="Despesa"/>	<input type="text" value="2.15.24"/> <input type="text" value="OV"/>
Conta Variação de Ordem de Vendas: <input type="text" value="Variacao"/>	<input type="text" value="2.15.24"/> <input type="text" value="OV"/>
Conta Provisão de Ordem de Distribuição: <input type="text" value="Provisao"/>	<input type="text" value="2.15.24"/> <input type="text" value="OD"/>
Cta Despesa de Ordem de Distribuição: <input type="text" value="Despesa"/>	<input type="text" value="2.15.24"/> <input type="text" value="OD"/>
Cta Variação Ordem de Distribuição: <input type="text" value="Variacao"/>	<input type="text" value="2.15.24"/> <input type="text" value="OD"/>

[Add Link](#)

UNLEASH THE **POWER** OF 2

## Contabilidade Logística: Fluxo Setup



# Manutenção dos Códigos de Encargos Logísticos

- Definir códigos de encargos logísticos pagos para os fornecedores subcontratados
- Um código de encargo logístico pode ser usado para propósito de entradas, saídas ou ambos
- Definir códigos separados se uso das entradas é diferente das saídas



## 2.15.1 – Manutenção do Código Encargo Logístico

Manut Código Despesa Logística

Código Encargos de Logística: FRETE  
Descrição: Frete Saldas

Tributável:   
Classe Imposto:   
Fechar Provisões:   
Fornecedor Logística:   
Método de Divisão :

Add Link

UNLEASH THE **POWER** OF 2 **eB2**

## 2.15.1 – Manutenção do Código Encargo Logístico

**Manut Código Despesa Logística** ? i x

Código Encargos de Logística: FRETE  
Descrição: Frete Saidas

---

**Interno**

Elemento Custo:

Conta Provisão: Provisao	2.15.1
Conta de Despesas: Despesa	2.15.1
Conta Variação: Variacao	2.15.1

---

**P/ exportação**

Conta Provisão de Ordem de Venda: VProvis	2.15.1	
Conta Despesa de Ordem de Venda: VDisp	2.15.1	
Conta Variação de Ordem de Vendas: VVariac	2.15.1	
Conta Provisão de Ordem de Distribuição: DProvis	2.15.1	
Cta Despesa de Ordem de Distribuição: DDisp	2.15.1	
Cta Variação Ordem de Distribuição: DVariac	2.15.1	

x ← →

Add Link

UNLEASH THE **POWER OF 2** **eB2**

## Sumário

- Definir contas contábeis para encargos logísticos na Manutenção de Contas contábeis
- Habilitar Contabilidade Logística no Arquivo Controle da Contabilidade Logística
- Definir códigos de encargo logístico na Manutenção de Código de Encargo Logístico

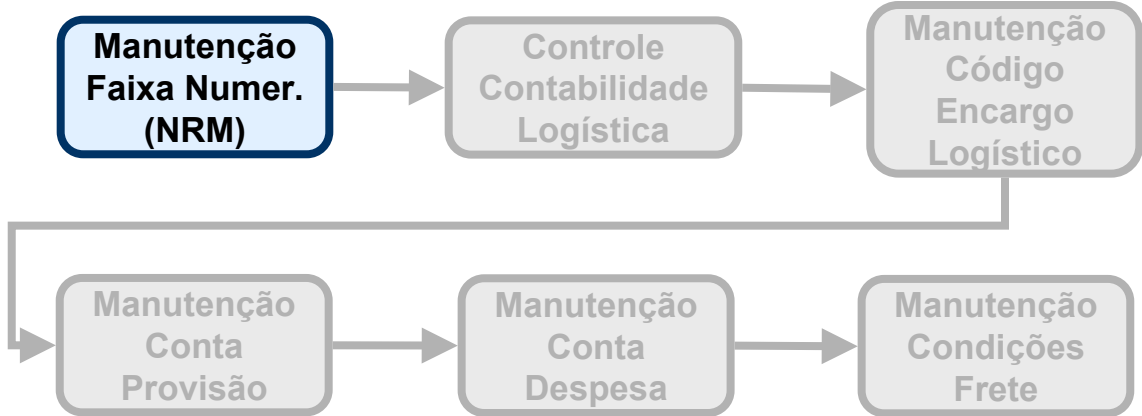


# Questões Comerciais

- **Contabilidade Logística**
  - ✓ **Introdução a Contabilidade Logística**
  - ✓ **Questões Comerciais**
  - ✓ **Setup Básico**
- **Saídas**
  - **Setup**
  - **Processamento**
- **Geração dos vouchers**



# Fluxo Setup: Saídas



## Manutenção NRM

- Deve ser realizado set up dos códigos de sequência que serão usados como referência interna para os pending vouchers criados pelos embarques de ordens de venda/ distribuição e outras remessas
- Banco de dados alvo para sequência de ordens de vendas (usado somente em provisões geradas por embarque pela função 7.9.15); para os demais casos de provisões geradas por embarque a referência interna é o número do embarque
  - la\_so\_ship\_id



## Manutenção NRM

- Banco de dados alvo para embarque de ordens de distribuição. Para provisões de Ordem de Distribuição geradas através do embarque global a referência interna é o número do embarque, porém é necessário criar o NRM para cadastramento do controle da contabilidade logística
  - la\_do\_ship\_id
- Dataset alvo para sequência de ordens venda/distribuição e outras remessas (usado nos embarques consolidados no Conhecimento Mestre)
  - zbl\_id



## Ordem de Venda (embarque 7.9.15)

### 36.2.21.1 – Manutenção Número de Série

#### Manutenção Número de Série

**Cadastro Seqüência**

Código Seqüência: OV  
Descrição: Encargos Logíst. - Ordem Venda  
Banco Dados Alvo: la\_so\_ship\_id  
Interno:   
Permite Eliminação:   
Permite Anulação:   
Data Efetiva: 01/01/2005  
Data Expiração:


#### Lista Segmentos

Nbr	Type	Settings	Control
1	FIXO	EV	
2	INT	000001,999999,000001,000001	

[←](#) [→](#)

Add Link

UNLEASH THE **POWER** OF 2



## Ordem de Distribuição

### 36.2.21.1 – Manutenção Número de Série

**Manutenção Número de Série** [?] [i] [x]

**Cadastro Seqüência**

Código Seqüência: OD  
Descrição: Encargos Logist - Ordem Distribuicao  
Banco Dados Alvo: la\_do\_ship\_id  
Interno:   
Permite Eliminação:   
Permite Anulação:   
Data Efetiva: 01/01/2005  
Data Expiração:

**Lista Segmentos**

Nbr	Type	Settings	Control
1	FIXO	ED	
2	INT	000001,999999,000001,000001	

[Yellow Box] [Left Arrow] [Right Arrow]

Add Link

UNLEASH THE **POWER** OF 2 **eB2**

## Conhecimento Mestre

### 36.2.21.1 – Manutenção Número de Série

#### Manutenção Número de Série

?

i

x

##### Cadastro Seqüência

Código Seqüência: PRECON  
Descrição: Pre Conhec ID  
Banco Dados Alvo: zbl\_id  
Interno:   
Permite Eliminação:   
Permite Anulação:

Data Efetiva: 25/05/2004  
Data Expiração:


←

→

##### ListaSegmentos

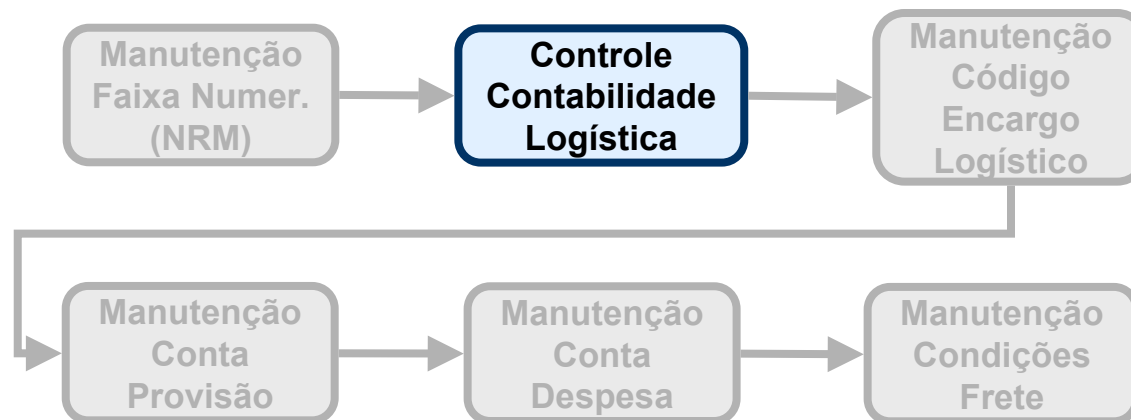
Nbr	Type	Settings	Control
1	FIXO	PC	
2	INT	000001,999999,000001,000001	

Add Link



UNLEASH THE **POWER** OF 2

## Fluxo Setup: Saídas



# Controle Contabilidade Logística

- Cadastrar as sequências para embarques de ordens de venda e distribuição
- Cadastrar contas padrões para os encargos logísticos de saídas das ordens de venda, distribuição e outras remessas



UNLEASH THE **POWER** OF 2

**eB2**

## 2.15.24 – Controle Contabilidade Logística

### Controle Contab Logística

Usar Contabilidade Logística:

**Interno**

Coincidir Fornecedores em Branco:

Conta Provisão: Provisao	2.15.24
Conta de Despesas: Despesa	2.15.24
Conta Variação: Variacao	2.15.24

**P/ exportação**

ID Seqüência Embarque Ordem Vendas: OV	Encargos Logíst. - O	
ID Seqüência Embarque Ordem Distribuição: OD	Encargos Logist - Or	
Conta Provisão de Ordem de Venda: Provisao	2.15.24	OV
Conta Despesa de Ordem de Venda: Despesa	2.15.24	OV
Conta Variação de Ordem de Vendas: Variacao	2.15.24	OV
Conta Provisão de Ordem de Distribuição: Provisao	2.15.24	OD
Cta Despesa de Ordem de Distribuição: Despesa	2.15.24	OD
Cta Variação Ordem de Distribuição: Variacao	2.15.24	OD

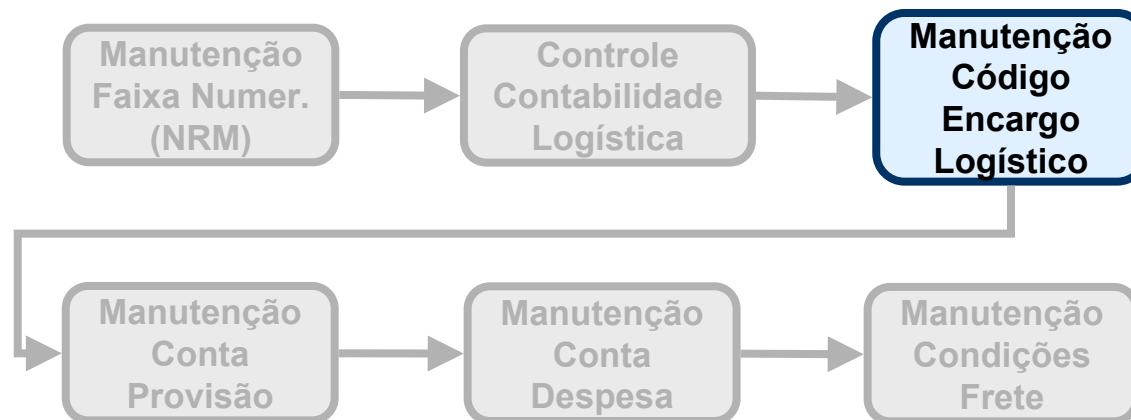
← →

Add Link

UNLEASH THE **POWER** OF 2

**eB2**

## Fluxo Setup: Saídas



# Manutenção Código Encargo Logístico

- As contas virão como padrão das contas das saídas no Controle Contabilidade Logística



## 2.15.1 – Manutenção Código Encargo Logístico

**Manut Código Despesa Logística** [?] [i] [x]

Código Encargos de Logística: FRETE  
Descrição: Frete Saldas

---

**Interno**

Elemento Custo:

Conta Provisão: Provisao	2.15.1
Conta de Despesas: Despesa	2.15.1
Conta Variação: Variacao	2.15.1

---

**P/ exportação**

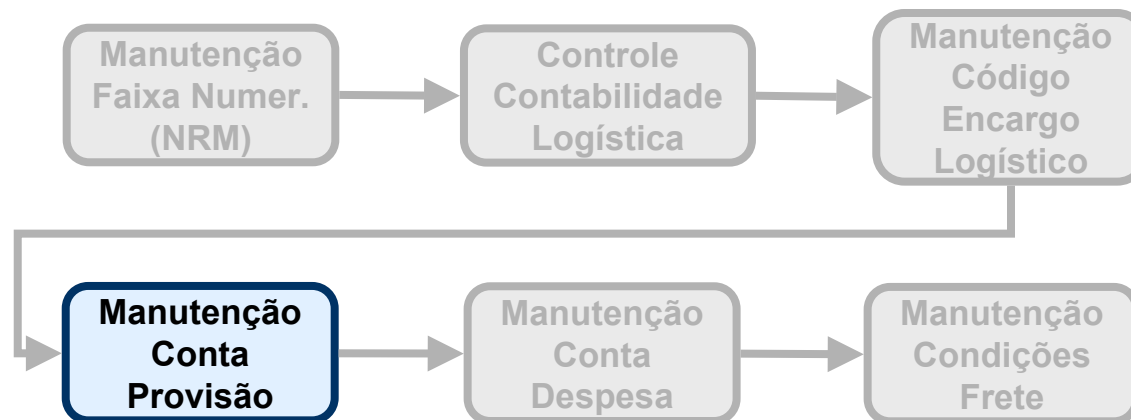
Conta Provisão de Ordem de Venda: VProvis	2.15.1	
Conta Despesa de Ordem de Venda: VDisp	2.15.1	
Conta Variação de Ordem de Vendas: VVariac	2.15.1	
Conta Provisão de Ordem de Distribuig: DProvis	2.15.1	
Cta Despesa de Ordem de Distribuição: DDisp	2.15.1	
Cta Variação Ordem de Distribuição: DVariac	2.15.1	

[x] [←] [→]

Add Link

UNLEASH THE **POWER** OF 2 **eB2**

## Fluxo Setup: Saídas



## Manutenção Conta Provisão Saídas

- Permite um detalhamento maior na definição das contas de provisão para um encargo logístico
  - Linha de produto
  - Local
  - Tipo de fornecedor

## 2.15.16 – Manutenção Conta Provisão Saídas

**Manut Conta Provisão de Saída** ? i x

Código Encargos de Logística:  frete saida

Linha Produto:  Linha de Produto CVL


Local:  Local de Teste 1000

Tipo de Fornecedor:

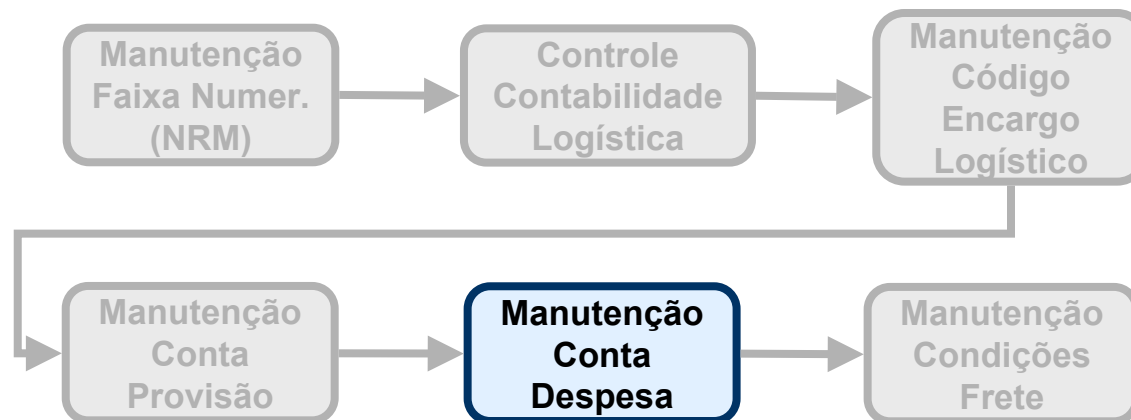
Conta Provisão de Ordem de Venda: VProvis	2.15.16	fr1
Conta Provisão de Ordem de Distribuic: DProvis	2.15.16	fr1

← →

Add Link

 UNLEASH THE **POWER** OF 2

## Fluxo Setup: Saídas



## **Manutenção Conta Despesas Saídas**

- **Permite um detalhamento maior na definição das contas de despesas e variação para um encargo logístico**
  - **Linha de Produto**
  - **Local**
  - **Tipo de Cliente**
  - **Canal de Vendas**

## 2.15.19 – Manutenção Conta Despesas Saídas


**Manut Conta Despesas Saída** ? i x

Código Encargos de Logística:  frete saída  
Linha Produto:  Linha de Produto CVL  
Local:  Local de Teste 1000  
Tipo de Cliente:    
Canal:

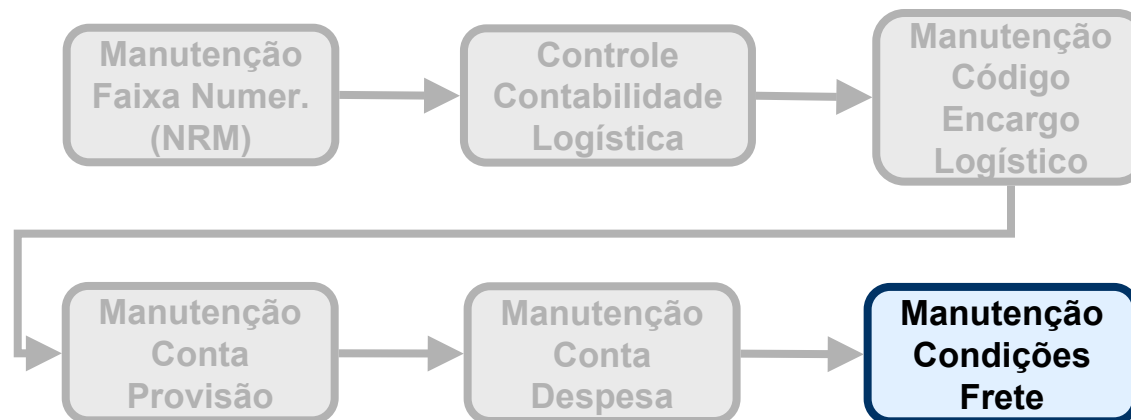
Conta Despesa de Ordem de Venda: Vdesp	2.15.19	fr1
Conta Variação de Ordem de Vendas: VVariac	2.15.19	fr1
Cta Despesa de Ordem de Distribuição: DDesp	2.15.19	fr1
Cta Variação Ordem de Distribuição: DVariac	2.15.19	fr1

← →

Add Link

 UNLEASH THE **POWER** OF 2

## Fluxo Setup: Saídas



## Manutenção Condições de Frete

- **O Tipo de Condições de Frete determina a provisão, nos casos de provisão por embarque e não por CM**
  - **Provisão para o embarque inteiro (2.15.1)**
    - Adicionar - Add (1)
    - Permitir - Allow (2)
  - **Provisão para cada linha no embarque (2.15.16/19)**
    - Pré-Pago - Prepaid (3)
    - Incluir - Include (5)
  - **Não é feita provisão**
    - Cobrar - Collect (4)
    - A Chamar - Will Call (6)



# Tipo 1: Add

## 2.20.13 – Manutenção Condição Pagamento Frete

Manut Condição Pagamento Frete

Condição Frete: ADD  
Descrição: ADICIONAR  
Tipo: 1

Nível de Provisão: Provisão por Embarque  
Cód Encargos Log: FRETE

Add Link

Entrar código encargo logístico

UNLEASH THE POWER OF 2 eB2

# Tipo 4: Collect

## 2.20.13 – Manutenção Condição Pagamento Frete

Manut Condição Pagamento Frete

Condição Frete: COLLECT  
Descrição: COBRAR  
Tipo: 4 |

Nível de Provisão: Sem Provisão  
Cód Encargos Log:

Não há necessidade da entrada de código encargo logístico

Add Link

UNLEASH THE POWER OF 2 eB2

## Tipo 2: Allow

### 2.20.13 – Manutenção Condição Pagamento Frete

Manut Condição Pagamento Frete

Condição Frete: ALLOW  
Descrição: PERMITIR  
Tipo: 2

Nível de Provisão: Provisão por Embarque  
Cód Encargos Log: FRETE Frete Saldas

Entrar código encargo logístico

Add Link

UNLEASH THE POWER OF 2 eB2

## Tipo 5: Include

### 2.20.13 – Manutenção Condição Pagamento Frete

Manut Condição Pagamento Frete

Condição Frete: INCLUDE  
Descrição: INCLUIR  
Tipo: 5

Nível de Provisão: Provisão por Linha  
Cód Encargos Log: FRETE Frete Saldas

Add Link

Entrar código encargo logístico

UNLEASH THE POWER OF 2 eB2

# Tipo 3: Prepaid

## 2.20.13 – Manutenção Condição Pagamento Frete

Manut Condição Pagamento Frete

Condição Frete: PREPAY  
Descrição: PRE-PAGO  
Tipo: 3

Nível de Provisão: Provisão por Linha  
Cód Encargos Log: FRETE Frete Saldas

Entrar código encargo logístico

Add Link

UNLEASH THE POWER OF 2 eB2

# Tipo 6: Will Call

## 2.20.13 – Manutenção Condição Pagamento Frete

Manut Condição Pagamento Frete

Condição Frete: WILLCALL  
Descrição: A CHAMAR  
Tipo: 6 |

Nível de Provisão: Sem Provisão  
Cód Encargos Log:

Não há necessidade da entrada de código encargo logístico

Add Link

UNLEASH THE POWER OF 2 eB2

## Resumo

- **Cadastrar faixas de numeração e códigos de sequência na Manutenção Número de Série**
- **Cadastrar contas de provisão (Manut Conta Provisão Saídas) e despesa (Manut Conta Despesas Saídas)**
- **Cadastrar condições de frete em Manut Condições Pagamento Frete**

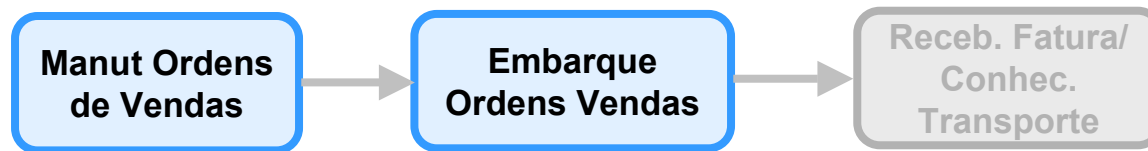


## Questões Comerciais

- **Contabilidade Logística**
  - ✓ **Introdução a Contabilidade Logística**
  - ✓ **Questões Comerciais**
  - ✓ **Setup Básico**
- **Saídas**
  - ✓ **Setup**
    - **Processamento**
- **Geração dos vouchers**



# Fluxo Processamento Embarque Discreto



# Fluxo Processamento Embarque Discreto



## **Manut Ordens de Vendas**

- **O fornecedor logístico representa o transportador que emitirá a fatura para a empresa contratante pelo serviço de transporte das mercadorias para o cliente**
- **O fornecedor logístico padrão definido no código de encargo logístico associado a específicas condições de frete é mostrado no frame de Detalhes Contabilidade Logística antes do trailer da Ordem de Venda**



## Habilitando Detalhes Contábeis de Logística

O frame Detalhes Contábeis de Logística é habilitado quando:

- Contabilidade Logística é habilitada
- Um código de condições de frete tenha sido especificado no header da ordem ou por utilizar uma lista de preço com um tipo valor de Condições de Frete
- O código de condições de frete determina que uma provisão será feita
- Uma lista de frete tenha sido especificada ao menos em uma linha da ordem



## 7.1.1 – Manut Ordens de Vendas

### Manut Ordens de Vendas

Ordem: OV2874      Vend p/: AKM-CLI      Endereço: AKM-CLI      Local de: AKM-CLI

Vendido para			Local de Entrega		
Cliente AKM			Cliente AKM		
Rua akm, s/n			Rua akm, s/n		
Sao Paulo	SP	1111	Sao Paulo	SP	1111
Brasil			Brasil		

Vendedor 1:

Múltiplo:

Comissão 1:

Lista Frete:

Peso Mínimo Frete:

Cond Frete:

Calcular Frete:

Mostra Pesos:

Consignação:

Consome Previsão:

Alocação Detalhada:

Dias de Alocação:

Comentário:

Import/Export:

Add Link

**Dados para Frete**

UNLEASH THE **POWER** OF 2 **eB2**

## 7.1.1 – Manut Ordens de Vendas

Manut Ordens de Vendas

Ordem: OV2874      Vend p/: AKM-CLI      Endereço: AKM-CLI      Local de: AKM-CLI

**Detalhes Contábeis de Logística**

Código En	Descrição	Fornecedor L	Nome
FRETE	Frete Saidas	logistic	fornecedor logistico

← →

Add Link

Fornecedor Logístico padrão do Encargo Logístico, podendo ser alterado

UNLEASH THE POWER OF 2

eB2

# Fluxo Processamento Embarque Discreto



## Embarque Ordens de Vendas

- Encargos de frete para o embarque será provisionado conforme condições de frete para a ordem
  - Transação contábil será criada (IC)
  - Pending Voucher será criado
- Impostos serão calculados baseados nas despesas associadas ao trailer da ordem



## 7.9.15 – Embarque Ordem de Venda

**Sales Order Shipments** [?] [i] [Print] [X]

Order: SO1061      Ship Allocated:       Sold-To: mzecust      Site:  
Effective: 09/26/2002      Ship Picked:

Freight List: mze  
Freight Minimum Weight:  lb  
Freight Terms:    
Calculate Freight:   
Display Weights:

Add Link

Modificar dados frete apresentados durante embarque da ordem



## 7.9.15 – Embarque Ordem de Venda

**Sales Order Shipments** [?] [i] [Print] [X]

Order: so1061      Ship Allocated:       Sold-To: mzecust      Site:  
Effective: 09/27/2002      Ship Picked:

**Logistics Accounting Detail**

Charge	Description	Log Supplier	Name
▶ rxm		rmaddr	

← →

Add Link

Fornecedor logístico padrão do encargo logístico ou pode ser alterado

## 7.9.15 – Embarque Ordem de Venda

**Sales Order Shipments**

Order: so1061      Ship Allocated:       Sold-To: mzecust      Site:

Effective: 09/27/2002      Ship Picked:


Shipment ID: [Yellow Placeholder]

← →

Add Link

Prompt para referência interna para embarque (7.9.15)  
Nota: deixar branco se a sequência NRM é definida  
como interna

## Sales Order Shipments



Order: so1061      Ship Allocated:       Sold-To: mzecust      Site:  
Effective: 09/27/2002      Ship Picked:

Non-Taxable: 75.00	Currency: frf	Line Total: 75.00
Taxable: 100.00	0.00%	Discount: 0.00
Tax Date: 09/26/2002	mze trailer	me : 100.00
Containers: 0.00	Freight, Non-taxable	20 : 0.00
Line Charges: 0.00	Special Taxable,	30 : 0.00
		Total Tax: 17.00
		Total: 192.00

View/Edit Tax Detail:

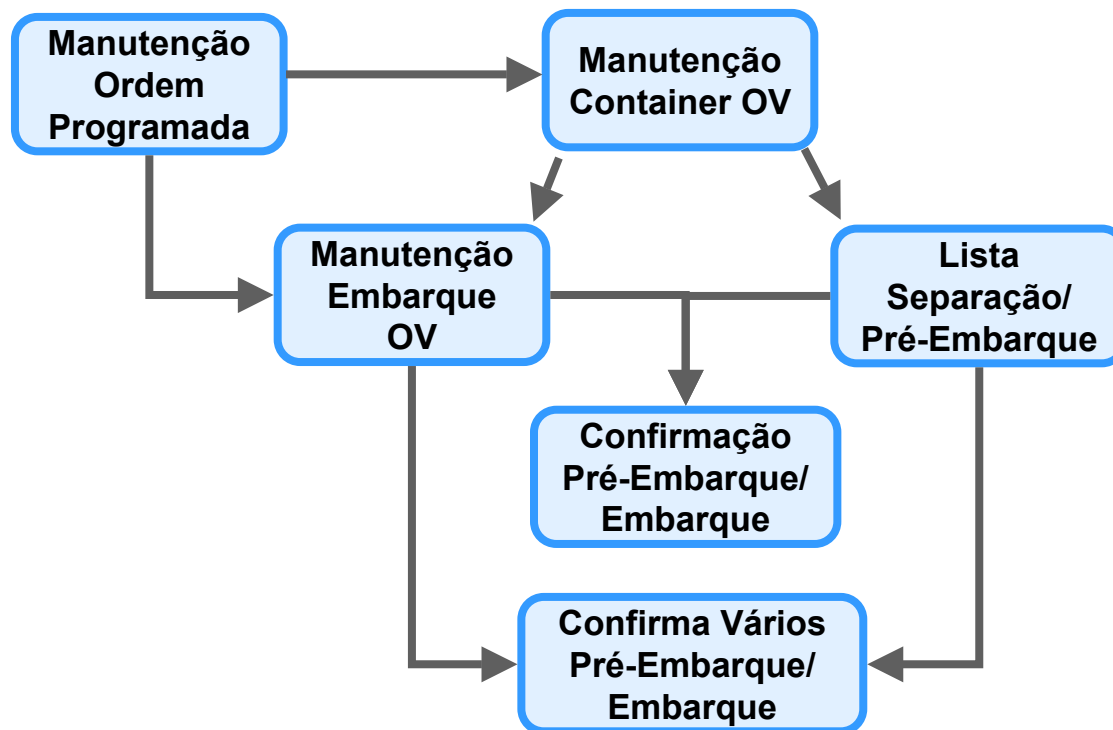
Ship Via:       Invoice Number:   
Ship Date: 09/27/2002       Ready to Invoice:   
BOL: mzeSO1061       Invoiced:   
Remarks:



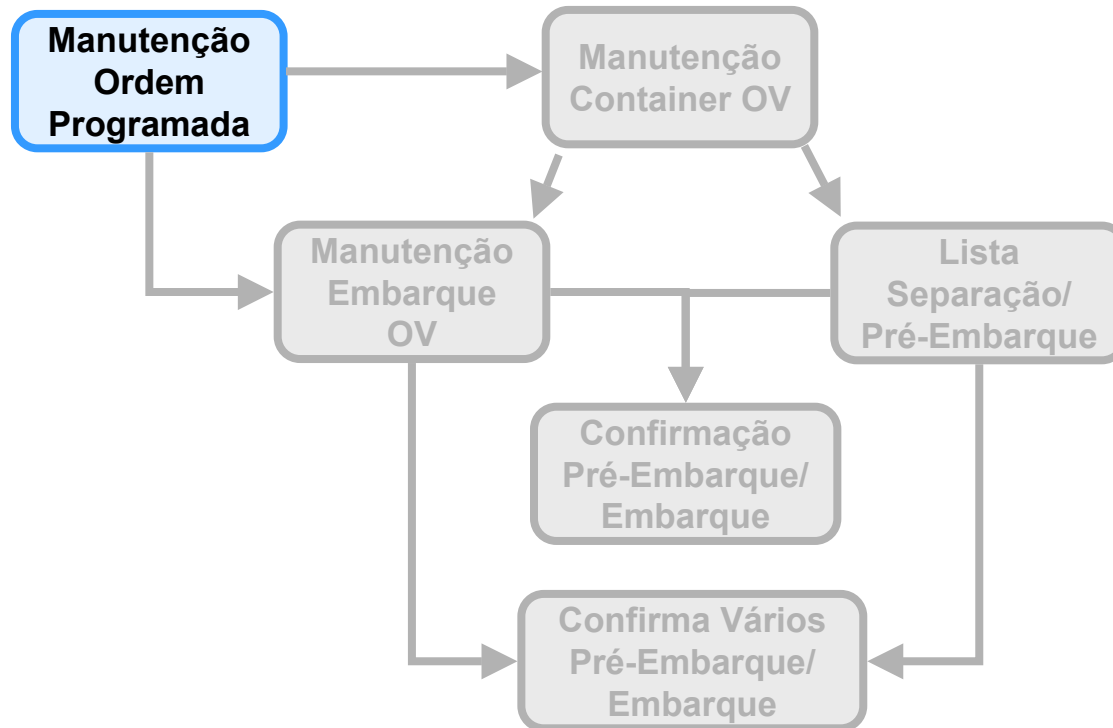
Informar CDE para usar como referência  
externa no processo de recebimento

Add Link

## Fluxo Processo Embarque



# Fluxo Processo Embarque

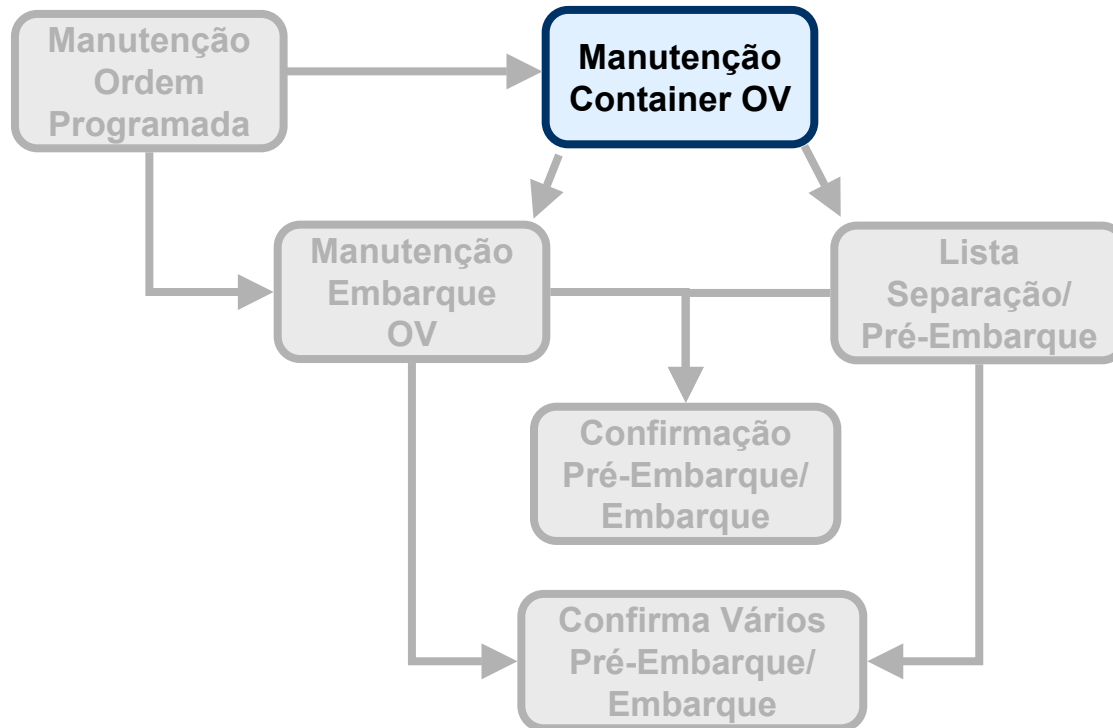


## Manutenção Ordem Programada

- Provisão de encargos logísticos para ordens programadas ocorrem somente quando o endereço de entrega do cliente tem uma lista de frete padrão e condições de frete definidos na Manutenção do Cliente



## Fluxo Processo Embarque

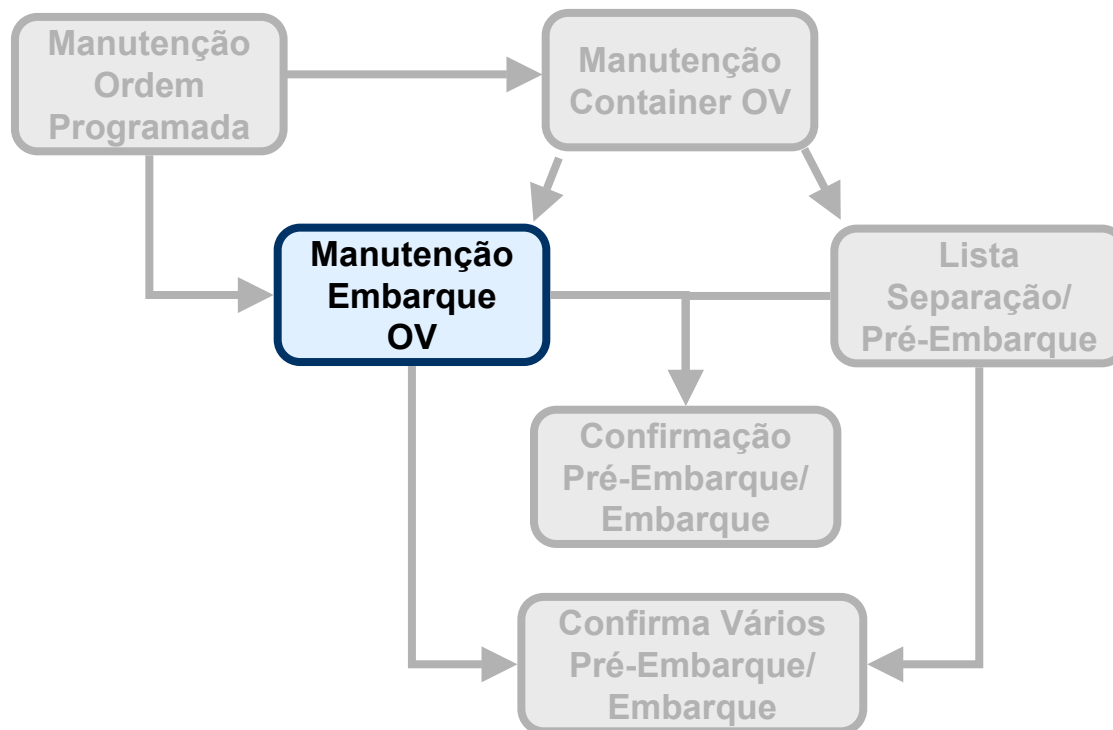


## Manutenção Container OV ou Programação Container

- A primeira linha da ordem de venda define as condições de frete para todo o container
- Itens adicionados para o container de outras linhas de ordens de venda devem ter as mesmas condições de frete da primeira linha da ordem



## Fluxo Processo Embarque



## Manutenção Embarque OV

- Todas ordens de venda devem ter as mesmas condições de frete quando usando Contabilidade Logística
- A primeira ordem de venda associada no embarque determinará as condições de frete para o embarque
- O Fornecedor Logístico informado no embarque não tem efeito para o processo



## Habilitando Detalhes Contábeis de Logística

O frame Detalhes Contábeis de Logística é habilitado quando:

- Contabilidade Logística é habilitada
- Um código de condições de frete tenha sido especificado no header da ordem ou por utilizar uma lista de preço com um tipo valor de Condições de Frete
- O código de condições de frete determina que uma provisão será feita
- Uma lista de frete tenha sido especificada ao menos em uma linha da ordem



## 7.9.8 – Manutenção Embarque Ordem Venda

Logistics Accounting Detail			
Charge	Description	Log Supplier	Name
▶ rxm		rmaddr	

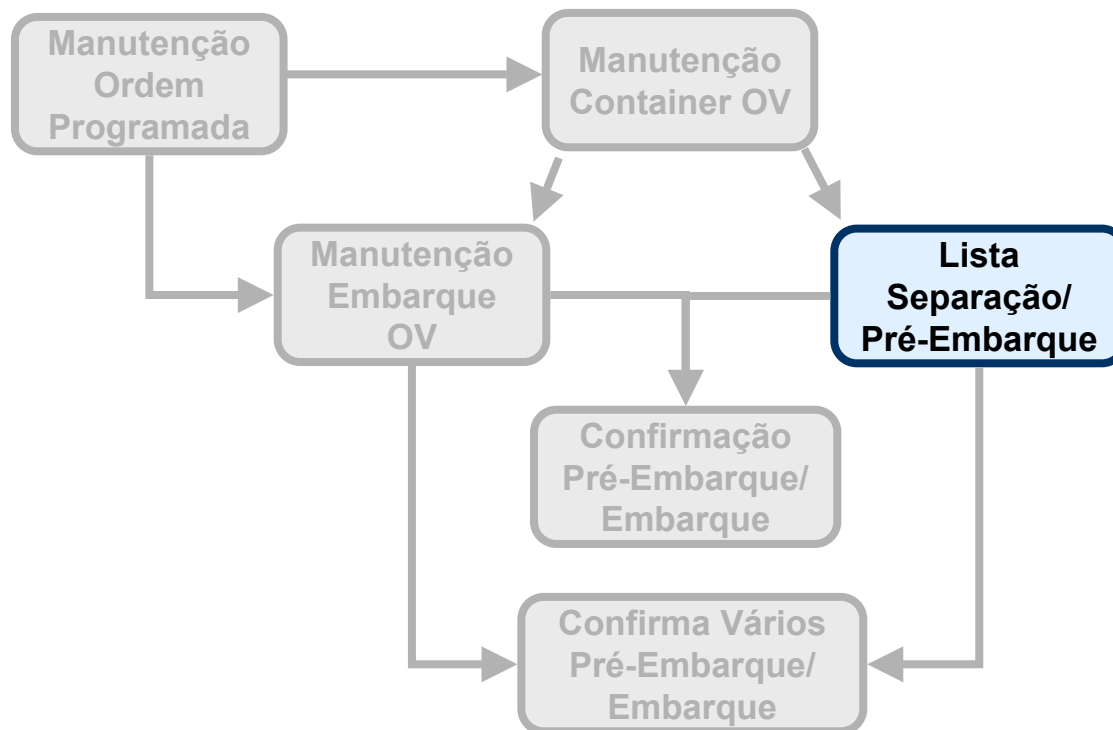
← →

Add Link

Fornecedor logístico padrão do encargo logístico



## Fluxo Processo Embarque

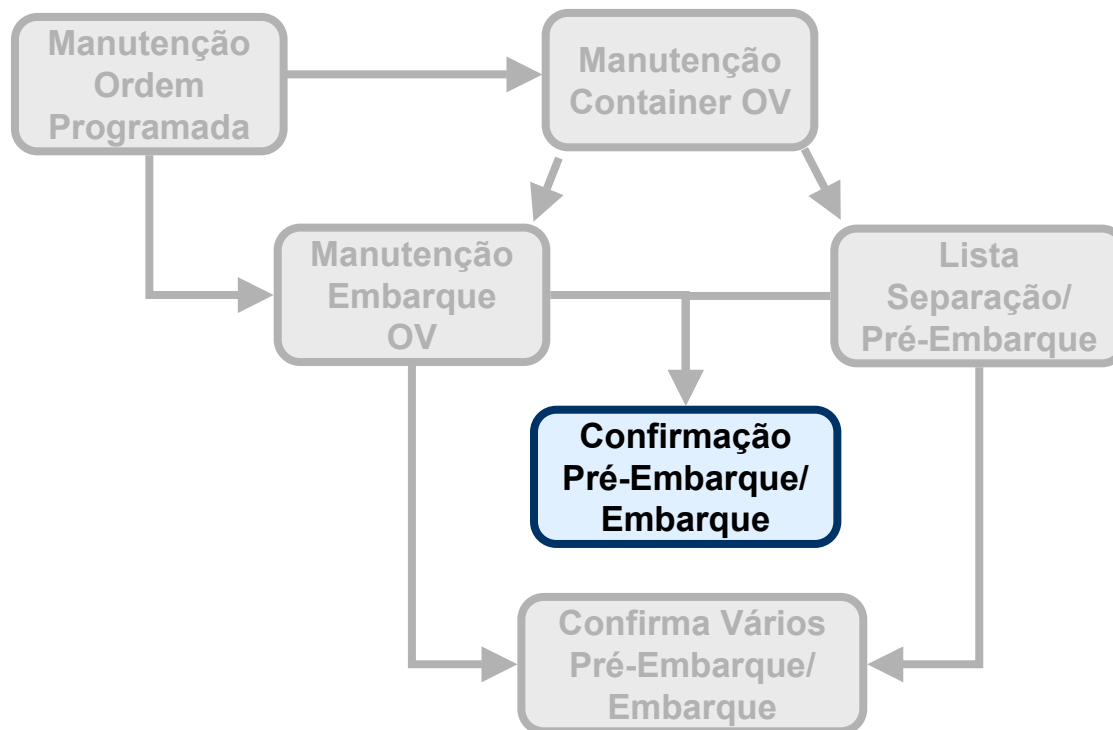


## **Lista Separação/ Pré-Embarque**

- **Similar a Manutenção Embarque OV**
  - **Todas ordens de venda devem ter as mesmas condições de frete quando usando Contabilidade Logística**
  - **A primeira ordem de venda associada no embarque determinará as condições de frete para o embarque**
  - **Frame de Detalhes Contábeis de Logística será apresentado**



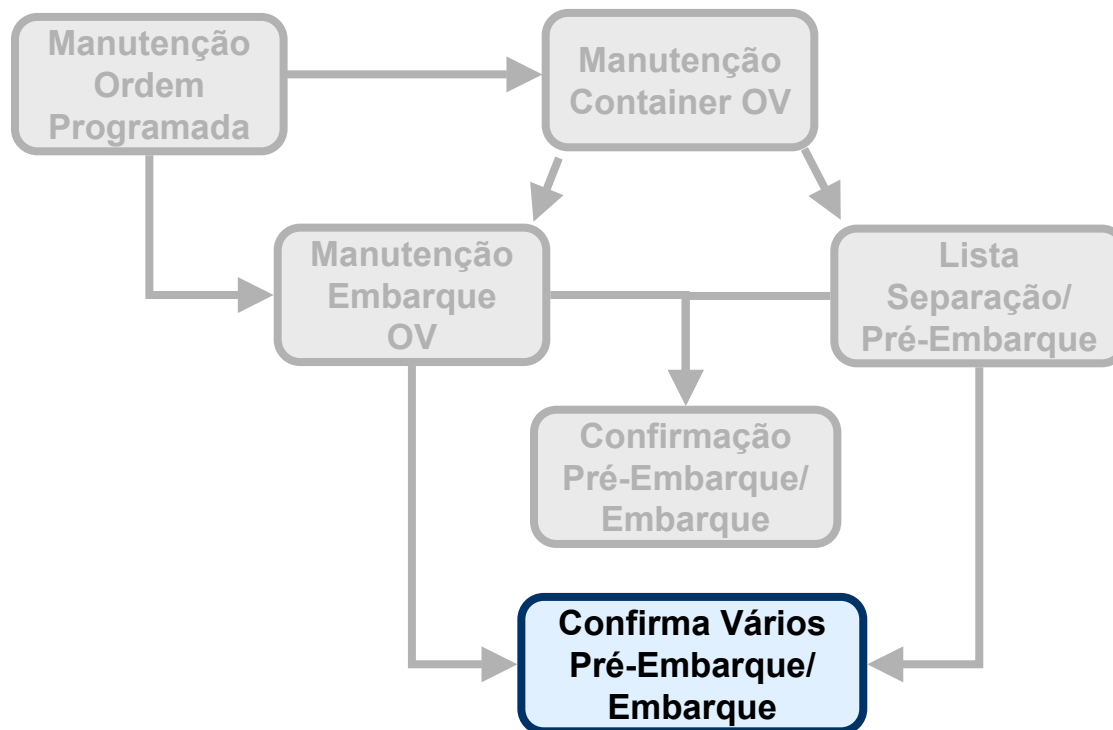
## Fluxo Processo Embarque



## Confirma Pré-Embarque/ Embarque

- Durante o processo de confirmação, a provisão de frete é criada baseada nas condições de frete da primeira ordem de venda associada ao embarque, quando o módulo de Contabilidade Logística está habilitado e o frete está sendo calculado por embarque
- O número do embarque é a referência interna para o comparativo da provisão no recebimento

## Fluxo Processo Embarque

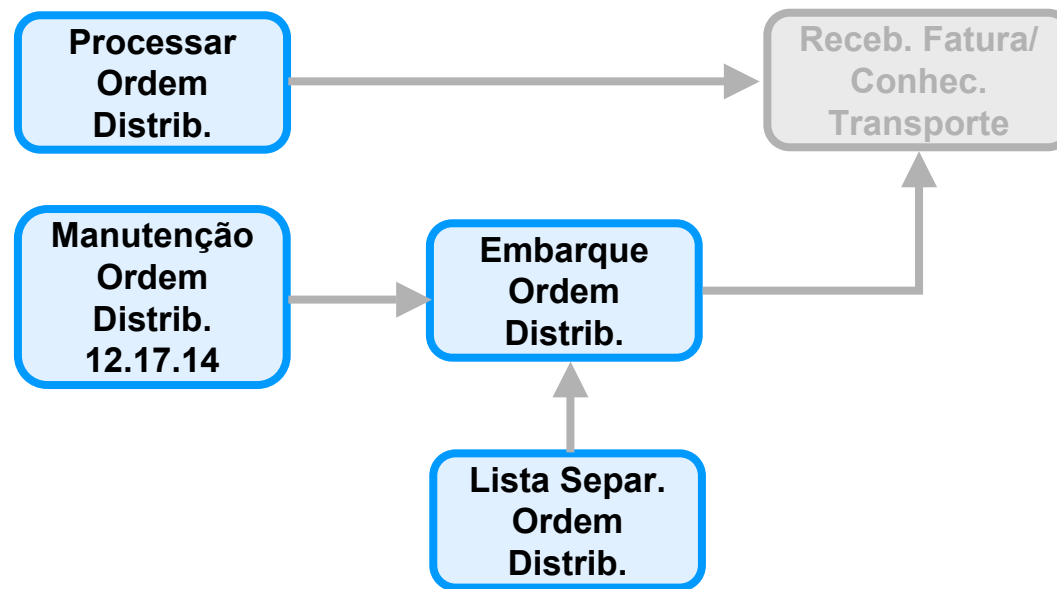


## **Confirma Vários Pré-Embarque/ Embarque**

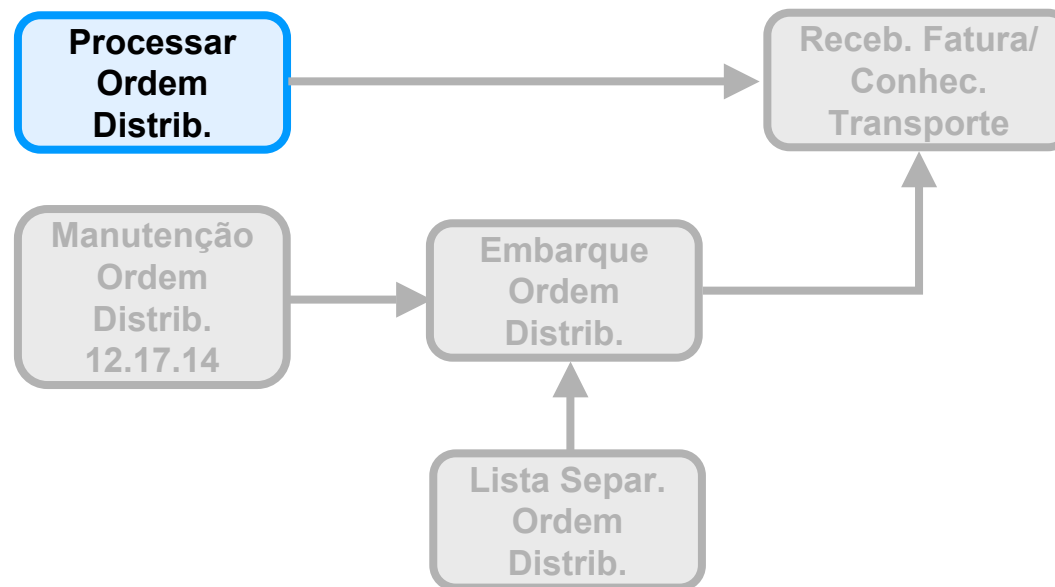
- **Similar a Confirma Pré-Embarque/ Embarque exceto que processa uma faixa de embarques ao invés de apenas um**
- **Durante o processo de confirmação, a provisão de frete é criada baseada nas condições de frete da primeira ordem de venda associada ao embarque, quando o módulo de Contabilidade Logística está habilitado e o frete está sendo calculado por embarque**
- **O número do embarque é a referência interna para o comparativo da provisão no recebimento**



# Fluxo Processamento Embarque Ordem de Distribuição



# Fluxo Processamento Embarque Ordem de Distribuição



## Processando Ordem Distribuição

- **Dados de frete somente aparecem quando Contabilidade Logística está habilitada**
- **A Lista de Frete e condições de frete devem ser informadas para provisionar encargos de frete**

## Processando Ordem Distribuição

- Devem ser usados Tipos de Condições de Frete:  
Add (1), Allow (2), Prepaid (3)

## Distribution Order Processing



Order Number: 20003

Site: 10000

Ship-To: 15000

### Ship-From

Quality Products Inc.  
Manufacturing Division  
One World Way  
San Diego CA 92130  
United States of America

### Ship-To

Quality Products Inc.  
Automotive Division  
One World Way  
San Diego CA 92130  
United States of America

### Freight Data

Freight List:

Freight Minimum Weight:

Freight Terms:

Calculate Freight:

Display Weights:



Informar dados de frete durante a criação da OD quando usando Contabilidade Logística

Add Link

## 12.17.21 – Processando Ordem Distribuição

Logistics Accounting Detail			
Charge	Description	Log Supplier	Name
▶ rxm		rmaddr	

Fornecedor logístico padrão do encargo logístico ou pode ser alterado

## 12.17.21 – Processando Ordem Distribuição

**Distribution Order Processing** [?] [i] [Print] [X]

Order Number: 20003      Site: 10000      Ship-To: 15000

Req Nbr	Item Number	Description	Qty Ordered	UM
1001	44-100	CONTROL UNIT, HOME USE	5.0	EA

Quantity Confirmed: 5.0      Qty Shipped: 0.0  
Quantity Allocated: 5.0      Transport ID: [Search]  
Quantity Picked: 0.0      Ship Date: 09/25/2002 [Calendar]  
Detail Allocations: [Dropdown]      Due Date: 09/25/2002  
In Transit Site: 15000      Project: [Dropdown]  
Category: [Search]      Freight List: A01-TAX [Search]  
Comments: [Dropdown]

[Left Arrow] [Right Arrow]

Lista frete padrão na linha da OD vem do cabeçalho e pode ser modificada

## 12.17.21 – Processando Ordem Distribuição

**Distribution Order Processing** [?] [i] [Print] [X]

Order Number: 20003      Site: 10000      Ship-To: 15000

Req Nbr	Item Number	Description	Qty Ordered	UM
1001	44-100	CONTROL UNIT, HOME USE	5.0	EA

Freight List: A01-TAX      Freight Class: 00000010 [Search]      Frt Min Wgt: 0

---- UNIT ----      -- EXTENDED --

Item Ship Weight:	10.1	KG	50.5	KG
Freight Ship Weight:	10.1	KG	50.5	KG
Unit Freight Charge:	19.30	USD	96.50	USD

[Left Arrow] [Right Arrow]

Add Link

Frete para o item é mostrado quando usando Contabilidade Logística na OD

## Processando Ordem Distribuição

- Como o processamento da OD continua no embarque as telas apresentadas aparecem também no embarque
- Encargos de frete para o embarque será provisionado conforme condições de frete para a ordem
  - Transação contábil será criada (IC)
  - Pending Voucher será criado



## 12.17.21 – Distribution Order Processing

**Distribution Order Processing** ? i [Print] X

Order Number: 20003      Site: 10000      Rec Site: 15000      Effect: 09/25/2002

Allocate Avail:

Issue Picked:

---

**Freight Data**

Freight List: A01-TAX

Freight Minimum Weight:

Freight Terms:  🔍

Calculate Freight:

Display Weights:

← →

Add Link

Dados de Frete apresentados durante embarque da OD quando usando Contabilidade Logística



# 12.17.21 – Processando Ordem Distribuição

**Distribution Order Processing** [?] [i] [Print] [X]

Order Number: 20003      Site: 10000      Rec Site: 15000      Effect: 09/25/2002

Allocate Avail:       Issue Picked:

Item Number	Site	Req Nbr	Qty Conf	Qty Open	Qty to Iss
Freight List: A01-TAX		Freight Class: 00000010		Frnt Min Wgt: 0	
	---- UNIT ----			-- EXTENDED --	
Item Ship Weight:	10.1	KG		10.1	KG
Freight Ship Weight:	10.1	KG		10.1	KG
Unit Freight Charge:	19.30	USD		19.30	USD

[Left Arrow] [Right Arrow]

Freight for item is now displayed when using Logistics Accounting in DO

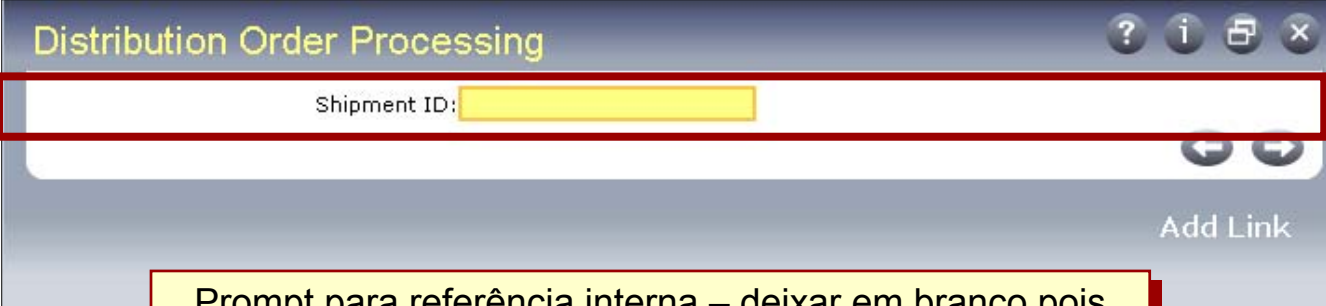
## 12.17.21 – Processando Ordem Distribuição

Logistics Accounting Detail			
Charge	Description	Log Supplier	Name
▶ rxm		rmaddr	

Fornecedor Logístico padrão do Encargo Logística podendo ser modificado



## 12.17.21 – Processando Ordem Distribuição




Distribution Order Processing

Shipment ID:

Add Link

Prompt para referência interna – deixar em branco pois não se aplica na utilização do módulo de embarque global

## Distribution Order Processing



Order Number: 20003

Site: 10000

Rec Site: 15000

Effect: 09/25/2002

Allocate Avail:

Issue Picked:

### Ship-From

Quality Products Inc.  
Manufacturing Division  
One World Way  
San Diego CA 92130  
United States of America

### Ship-To

Quality Products Inc.  
Automotive Division  
One World Way  
San Diego CA 92130  
United States of America

Date Created: 09/25/2002

Language:

Ship Date: 09/25/2002

Remarks: [Redacted]

Due Date: 09/25/2002

Comments: [Redacted]

Purchase Order: [Redacted]

Ship Via: [Redacted]

FOB Point: [Redacted]

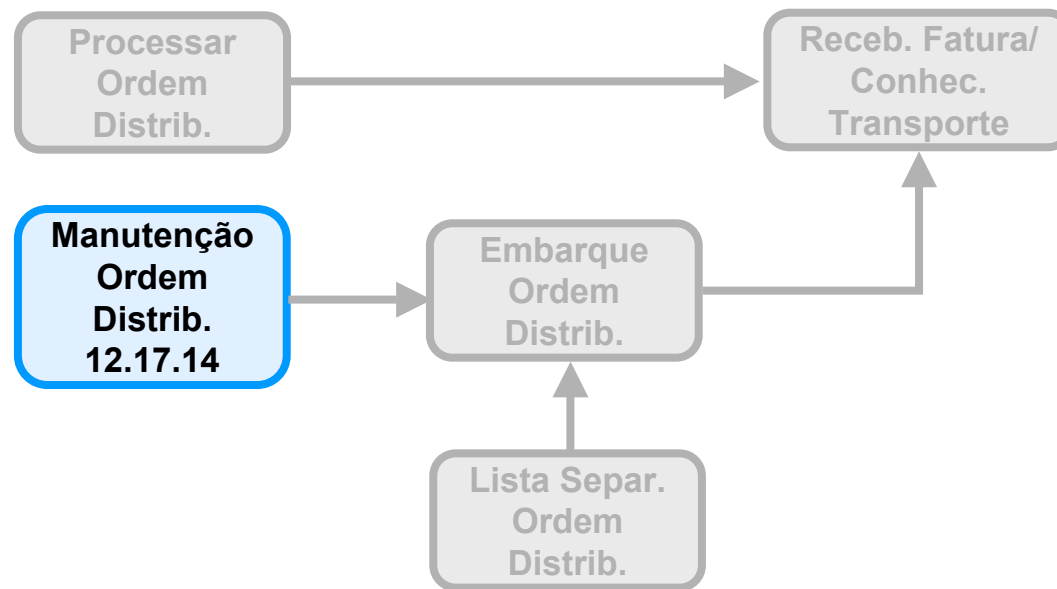
BOL: [Redacted]



Informar CDE para usar como referência externa para o fornecedor logístico

Add Link

# Fluxo Processamento Embarque Ordem de Distribuição



# Manutenção Ordem Distribuição

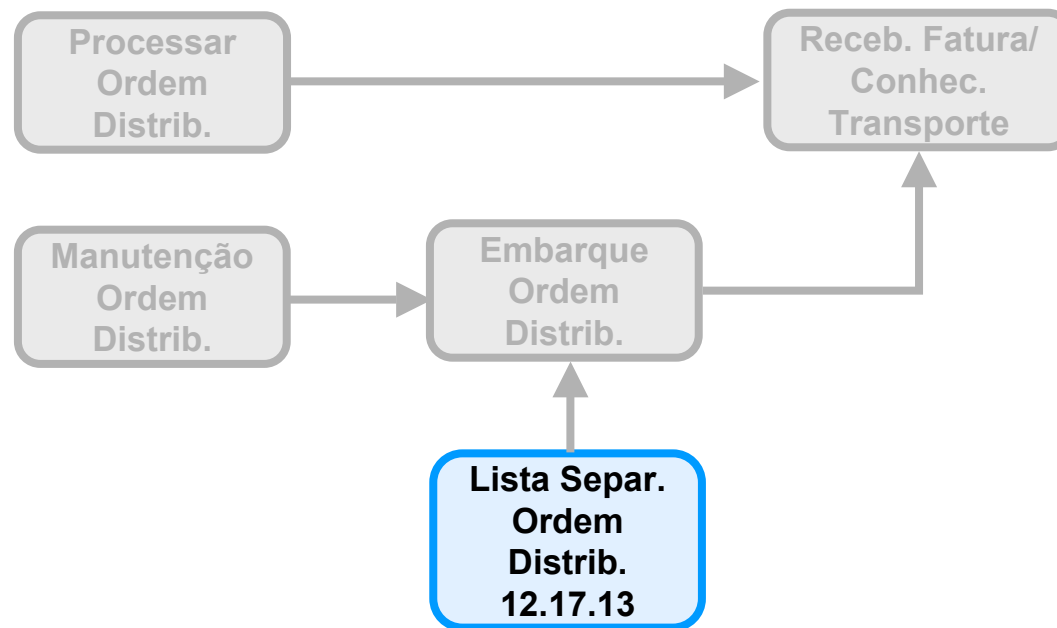
- **Dados de frete são apresentados como descrito no Processamento de OD quando Contabilidade Logística está ativada**



UNLEASH THE **POWER** OF 2

**eB2**

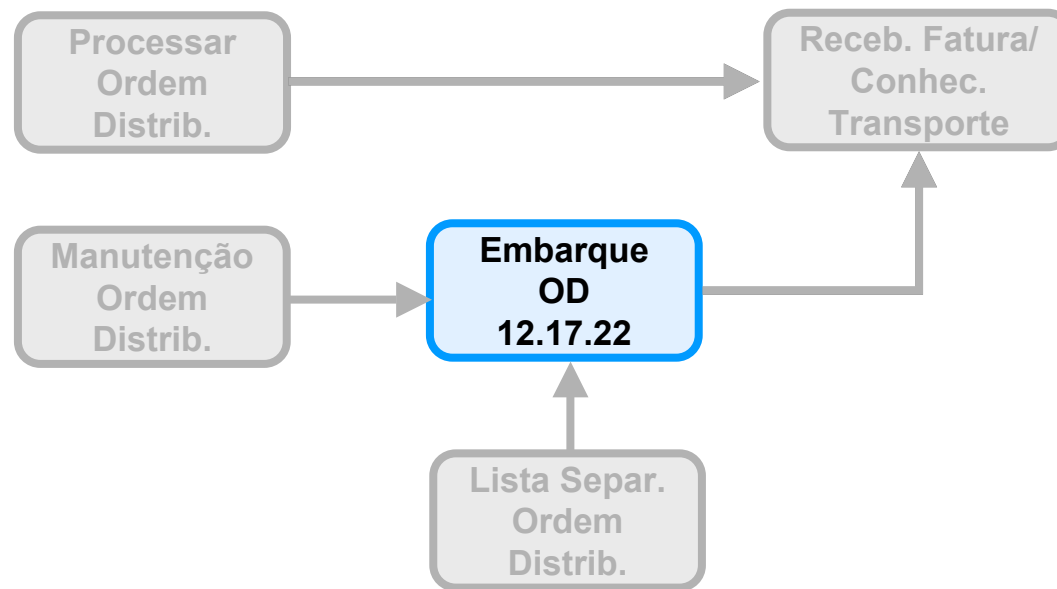
# Fluxo Processamento Embarque Ordem de Distribuição



## Lista Separação OD

- Dados de frete podem ser digitados antes das quantidades da requisição interlocais terem sido digitadas
- O detalhe da Contabilidade Logística será apresentado antes da confirmação da OD

# Fluxo Processamento Embarque Ordem de Distribuição

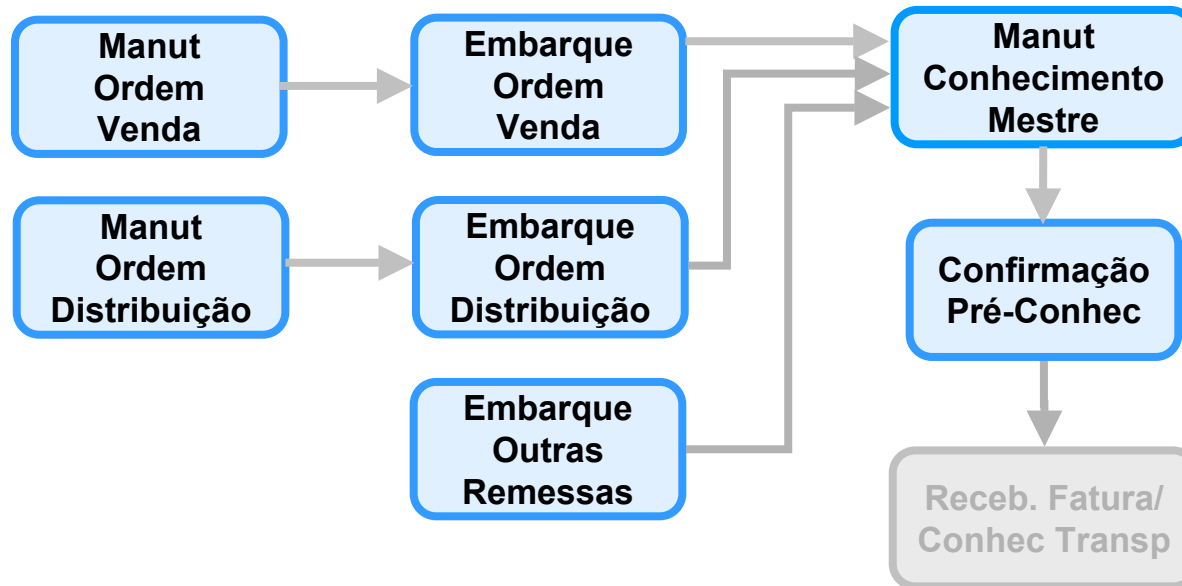


## Embarques de ODs

- Os encargos de frete para o embarque serão provisionados conforme determinado pelas condições de frete para a ordem
  - Transação contábil será criada (IC)
  - Pending Voucher será criado para comparação no processo de recebimento

# Fluxo Processamento Embarque Conhecimento Mestre

## Consolidado



## **Fluxo Processamento Embarque Conhecimento Mestre**

- No processo de provisão através da consolidação no conhecimento mestre devem ser gerados os embarques, de acordo com o processo definido pela empresa
- Independente da origem do embarque, ordem de venda, ordem de distribuição ou outras remessas, os dados de frete para a Contabilidade Logística deverão ser informados na Manutenção do Conhecimento Mestre

## **Definição do Código do Encargo Logístico - Consolidação**

- **No caso da provisão de encargos de frete através do módulo da contabilidade logística consolidado no Conhecimento Mestre, o código de encargo logístico deve ser definido como um prefixo que será acrescido de um número conforme o nível em que o encargo está sendo acionado na Manutenção do Conhecimento Mestre (ex.: despacho = nível 1 / redespacho = nível 2)**
- **Caso seja definido um código com prefixo FRETE e haja somente despacho (nível 1) na Manutenção do Conhecimento Mestre, as definições dos detalhes das Contas para a Contabilidade Logística deverá ser feita para o código de encargo logístico FRETE1 (2.15.1/ 2.15.16/ 2.15.19)**



## **Definição do Código do Encargo Logístico - Consolidação**

- **No caso de Outras Remessas, tanto a contabilização da provisão quanto das despesas/ variação se dá pelas contas definidas para o encargo logístico na 2.15.1**

## **Fluxo Processamento Embarque Conhecimento Mestre**

- Para habilitar o frame de Detalhes da Contabilidade Logística no Conhecimento Mestre, deve ser definido o parâmetro Usa Controle de Frete no Conhecimento Mestre deve estar setado na 7.13.21.24
- O NRM definido para ser usado como referência interna de controle das provisões geradas, deve ser cadastrado no campo ID Sequência para Pre Conhecimento na 7.13.21.24
- O código do encargo logístico para os casos de consolidação pelo Conhecimento Mestre deve ser cadastrado no campo Prefixo Cod Logist p/ Conhec Mest na 7.13.21.24



## 7.13.21.24 – Controle Dados Fiscais

opm1.p 7.13.21.24 Controle Dados Fiscais

ID Espelho: ESP-NF  
Código Formato: 0  
Núm máximo dias p/ cancelam NF: 365  
Qtde dias p/ hist OV faturada: 40  
Atualiza data efetiva:   
Prog Custom p/ Lancam Doc Fiscal:   
Controle Sequencial de Formulário:   
Prefixo OV Devol: DEV  
Prefixo OV Complem: OVC  
Prefixo OV de Crédito: CRV

Usar Controle Frete no Conhec Mest:   
Prefixo Cod Logist p/ Conhec Mest: frete  
Prog Custom p/ Calc Frete Conhec:   
ID Sequencia p/ Pre Conhecimento: precon  
Progr Custom p/ Criacao Doc Fisca:   
Prog Custom para Manut de Embq:   
Prog Custom para Integr com CR:

Prefixo Cod Log p/ CM  
ID Sequencia p/ Pre Conhecimento

← →  
Add Link

UNLEASH THE POWER OF 2 eB2

## Manutenção Termos de Embarque

- Para que o cálculo da provisão de frete seja realizada, deve ser informado no frame de Detalhes da Contabilidade Logística no campo FOB/CIF a informação CIF, caso contrário não é realizado a provisão do frete
- A informação do campo FOB/CIF é demonstrada na Manut do Conhecimento Mestre conforme o conteúdo do campo FOB/CIF no embarque da OV, OD ou outras remessas



## Manutenção Termos de Embarque

- O conteúdo (descritivo) da informação a ser colocada no campo FOB/CIF é definida pelo usuário. Este conteúdo deve ser cadastrado na função Manutenção Termos de Embarque para que seja associado CIF ou FOB para o mesmo

## 7.13.21.1.5 Manutenção Termos de Embarque

Manut dos Termos de Embarque

FOB/CIF: CIF

Descrição: Frete CIF

CIF: Sim

Definir para o código do termo usado pelo usuário, qual é a sua aplicação (CIF igual a sim ou não – caso SIM calcula provisão no CM)

F1=Go 2=Help 3=Ins 4=End 7=Recall 8=Clear 9=Prev 10=Next

UNLEASH THE POWER OF 2

eB2

## Manutenção Lista Frete Transp

- Para facilitar a identificação por parte do usuário de qual lista de frete deverá ser usada no momento da digitação dos detalhes de frete para a Contabilidade Logística na construção do Conhecimento Mestre, foi criada esta função onde é feita uma amarração do código do fornecedor logístico com qual lista de frete padrão deve ser usada. No momento da construção do CM esta lista é trazida como padrão podendo ser modificada



## 7.9.12.9 Manutenção Lista Frete Transp

rpmt.p 7.9.12.9 Manut Lista Frete Transp

Endereço: 00000001

Nome: Brasilino Logistica Integrad

Nome Clas: Brasilino Logistica Integrad

Cidade: SP Estado: SP

Lista Frete CM: 00000001

← →

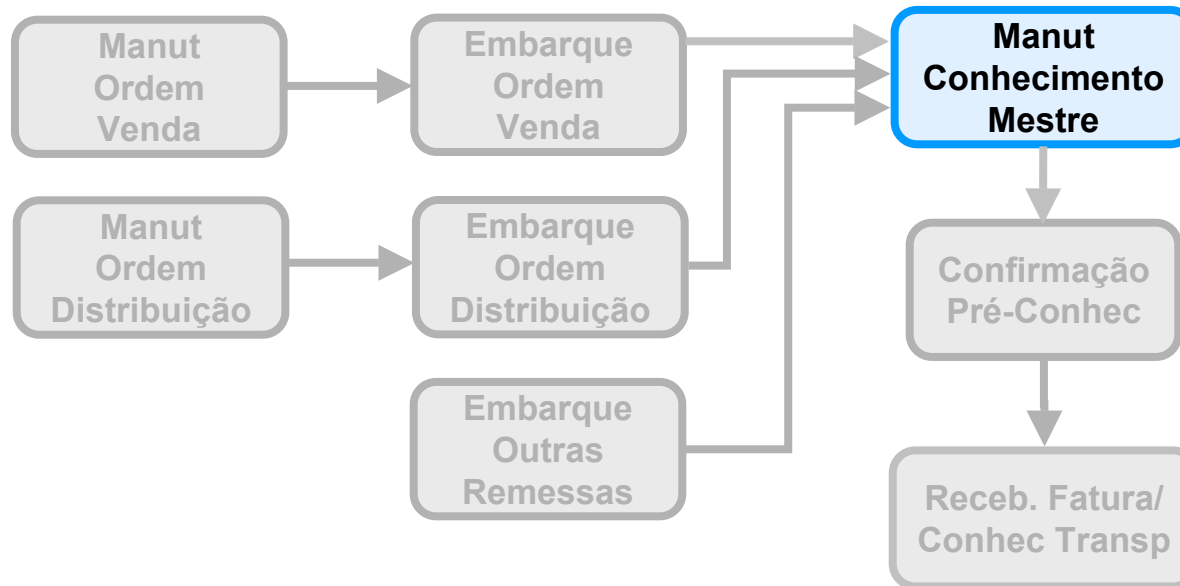
Add Link

Amarrar o código do fornecedor logístico com o código de lista de frete

UNLEASH THE POWER OF 2 eB2

# Fluxo Processamento Embarque Conhecimento Mestre

## Consolidado



## Manutenção Conhecimento Mestre

- **Habilitando o módulo de Contabilidade Logística e o cálculo através da consolidação no Conhecimento Mestre, será aberto frame para cadastro informações para cálculo de frete**
- **Cálculo consolidando todos os embarques envolvidos**
- **Possibilidade de utilização de mais variáveis para cálculo do frete, cadastradas na Manut Despesas Frete ou na própria Manut Conhecimento Mestre através de chamada de programa customizado**



## Manutenção Conhecimento Mestre

- Cálculo da provisão baseada nos níveis de transporte definidos no CM para os embarques associados (por exemplo, nível 1 = despacho / nível 2 = redespacho...), por endereço de entrega ou não
- No primeiro nível pode ser definido se o Pré-Conhecimento a ser gerado é por endereço de entrega ou não. Caso seja por endereço de entrega igual a NÃO, para todos os embarques associados será definido um único fornecedor logístico, para o qual será gerado o pending voucher.



## Manutenção Conhecimento Mestre

- Do segundo nível adiante o Pré-Conhecimento é sempre por endereço de entrega, isto é, para cada embarque deve ser definido o fornecedor logístico
- Referência interna é obtida através do NRM cadastrado no Controle Dados Fiscais e a referência externa é o número da Nota Fiscal



## 7.9.12.2 Manut Conhec Mestre de Embarque

**Manut Conhec Mestre de Embarque**

Calendário

Local de Embarque: 20000 Local 20000 - treiname.

Conhecimento Mestre: MB000122

End Ent/Doca: 20000 20000  
Rua 20000

Grupo Embarq: 20000 Grupo de Embarque 20000

Transportador: Entrad: Não Formato Doc Emb:

Via Embarque:

FOB/CIF:

Meio Transporte:

Ref Transportador: Idioma: po

ID Veículo:

Data Embarque: / /

Hora Embarque: 00:00

Data Chegada: / /

Hora Chegada: 00:00 Comentário: Não

Criação do conhecimento mestre

UNLEASH THE POWER OF 2 eB2

## 7.9.12.2 Manut Conhec Mestre de Embarque

Manut Conhec Mestre de Embarque

Conh Mestre: MB000122      Local de : 20000      End Ent: 20000

Loc Orig	Aviso Recebimento	End Ent/	Nome	Peso Bruto	UM
20000	AE000415	akm-cli	Cliente ARM	1,0	kg

Ad Av. Embar

Loc Orig: 20000  
Av Receb: AE000415

Peso Líquido: 1,0      kg  
Peso Bruto: 1,0  
Volume: 0,0

Associar embarques ao CM

F1=Exec 2=Help 3=Ins 4=Fim 5=Exc

## 7.9.12.2 Manut Conhec Mestre de Embarque

Conh Mestre: MB000122      Local de : 20000      End Ent: 20000

Pre-Conhec por Ender Entrega: Não      Nível: 1

Seq Ship-To	Lista de Transpor	Var 1	Var 2	Var 3	FOB/CIF

Definição se para o nível 1 ser haverá somente um fornecedor logístico para todos endereços de entrega (relativos a cada embarque) ou abertura um fornecedor logístico para cada endereço de entrega

UNLEASH THE POWER OF 2 **eB2**

## 7.9.12.2 Manut Conhec Mestre de Embarque

Manut Conhec Mestre de Embarque

Conh Mestre: MB000122      Local de : 20000      End Ent: 20000

Pre-Conhec por Ender Entrega: Não      Nível: 1

Seq Ship-To	Lista de Transpor	Var 1	Var 2	Var 3	FOB/CIF
1					

Definição do fornecedor logístico e da lista de frete para cálculo

Seq Ship-To	Transpor	Lista de	Var 1	Var 2	Var 3	FOB/CIF
1	cvltrans	00000001	0,00000	0,00000	0,00000	CIF

UNLEASH THE POWER OF 2

eB2

## 7.9.12.2 Manut Conhec Mestre de Embarque

Manut Conhec Mestre de Embarque

Conh Mestre: MB000122      Local de : 20000      End Ent: 20000

Pre-Conhec por Ender Entrega: Não      Nível: 1

Seq	Ship-To	Lista de Transpor	Var 1	Var 2	Var 3	FOB/CIF
1						

Nos campos Var1, Var2 e Var3 podem ser colocadas informações para cálculo do frete em chamada de programa customizado  
No campo FOB/CIF caso seja colocado CIF o frete será calculado/provisionado, caso FOB não.

Seq	Ship-To	Transpor	Lista de Var 1	Var 2	Var 3	FOB/CIF
1		cvltrans	00000001	0,00000	0,00000	0,00000  CIF



## 7.9.12.2 Manut Conhec Mestre de Embarque

Manut Conhec Mestre de Embarque

Conh Mestre: MB000122      Local de : 20000      End Ent: 20000

Pre-Conhec por Ender Entrega: Não      Nível: 2

Seq	Ship-To	Lista de Transpor	Var 1	Var 2	Var 3	FOB/CIF
1	akm-cli		0,00000	0,00000	0,00000	CIF
	Cliente AKM	Sao Paulo/SP				

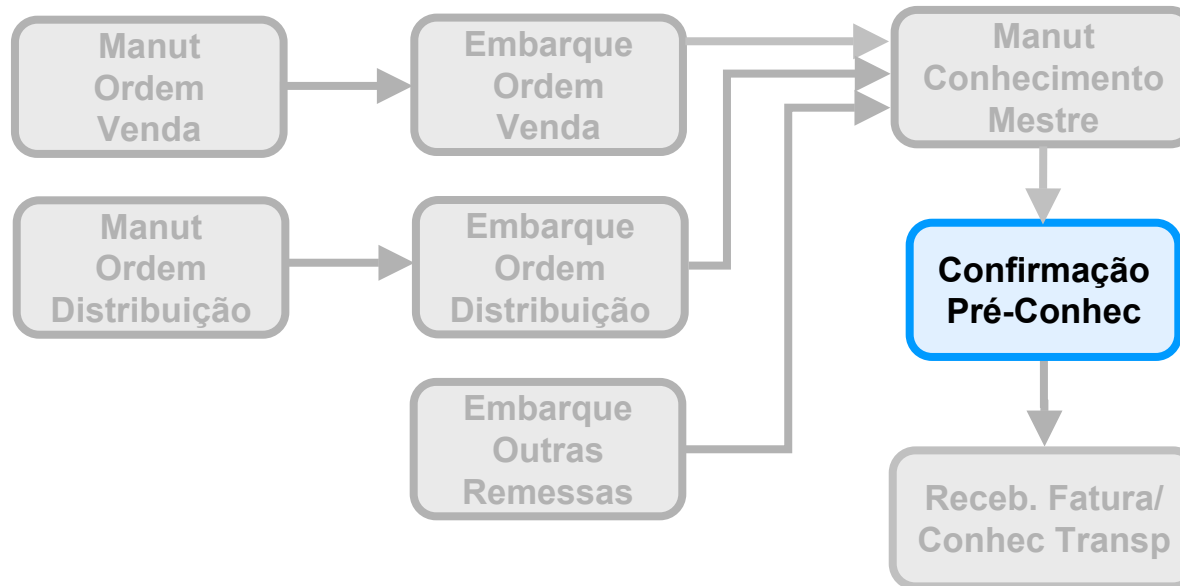
A partir do nível 2 os PCs são sempre por endereço de entrega

Seq	Ship-To	Transpor	Lista de	Var 1	Var 2	Var 3	FOB/CIF
1	akm-cli			0,00000	0,00000	0,00000	CIF



# Fluxo Processamento Embarque Conhecimento Mestre

## Consolidado



## Confirmação Pré-Conhecimento

- **Função para efetivação dos cálculos de frete envolvidos no Conhecimento Mestre para todos os embarques associados**
  - **Transação contábil será criada (IC)**
  - **Pending Voucher será criado**
- **Para execução desta função, todas as Notas Fiscais envolvidas no CM devem estar geradas**
- **Para executar a confirmação do Pré-Conhecimento é necessário executar a rotina de cálculo de frete para o pré-conhecimento relacionado**



## Confirmação Conhec Mestre Cálculo Frete 7.9.12.12

**Cálculo Frete Pré Conhecimentos** i x

Local Origem:	20000	= y:	20000
Conh Mestre:	MB000122	= y:	M8000122

Saída:  
ID Batch:

F1=Go 2=Help 3=Ins 4=End 7=Recall 8=Clear 11=Paste

UNLEASH THE **POWER** OF 2

## Confirmação Conhec Mestre Cálculo Frete 7.9.12.12

i x
Cálculo Frete Pré Conhecimentos

b+ 07mbfup.p 7.9.12.12 Cálculo Frete Pré Con  
Pág.: 1 qad.inc

Local de Emb	MBOL Id	Transpor	Seq ID	Local d	Lista de	FOB CIF	Tot Frete Or
20000	MB000122	cvltrans	1		00000001	CIF	11,00 OV

Fim Relatório  
 7.9.12.12 Cálculo Frete Pré Con  
 qad.inc

b+ 07mbfup.p 7.9.12.12 Cálculo Frete Pré Con  
Pág.: 2 qad.inc

Critérios de Relato: Relato Submetido Por: akm

Folhear ou digitar string de busca e precionar[R

Use cursor e teclas página para navegar, F4 para sair. [Lin...

## 7.9.12.14 Confirmação Conhec Mestre

bcup.p 7.9.12.14 Confirmação Conhecim Mestre

Local Origem:	<input type="text" value="20000"/>	=>:	<input type="text" value="20000"/>	
Conhecimento Mestre:	<input type="text" value="mb000122"/>	=>:	<input type="text" value="mb000122"/>	
Data Efetiva:	<input type="text" value=""/>	=>:	<input type="text" value=""/>	Saída: PAGE
				ID Batch:

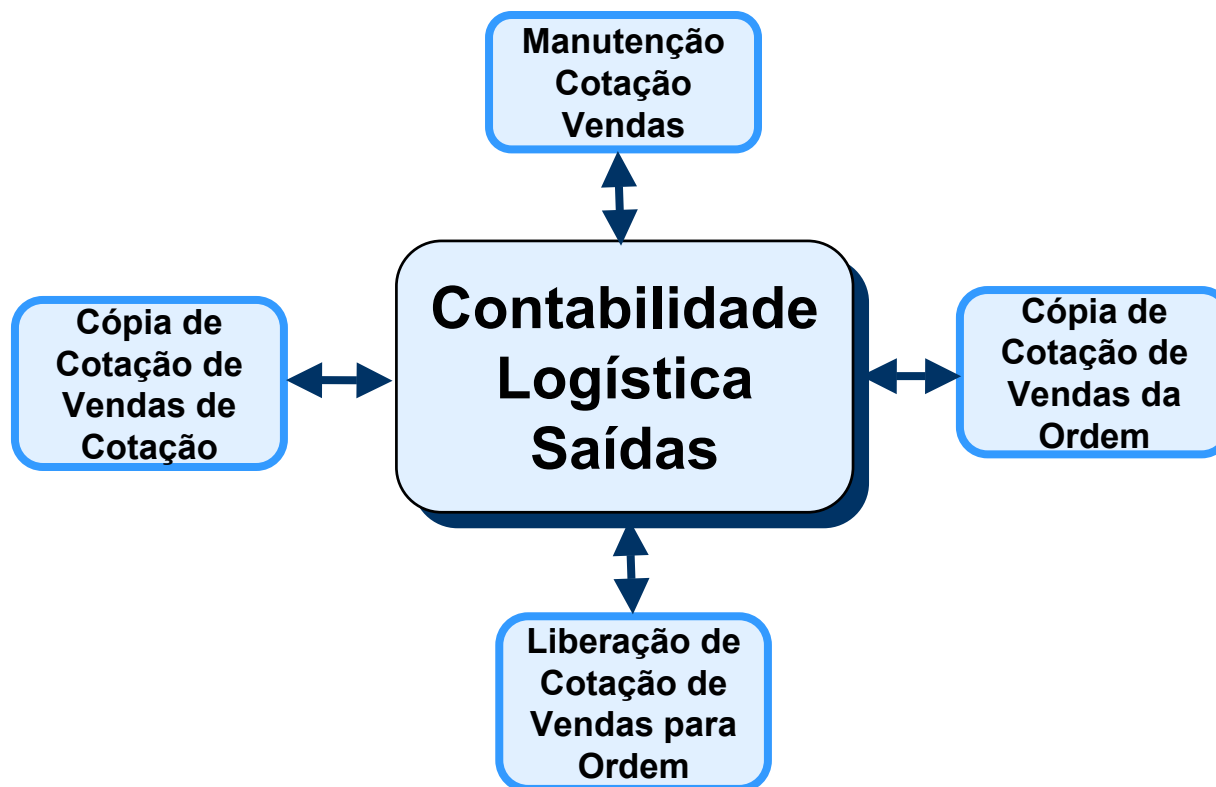
← →

Add Link

## 7.9.12.14 Confirmação Conhec Mestre

2+ 07mbcup.p		7.9.12.14 Confirmação Conhecim Mestre	
Pág.: 1		gad.inc	
ID	Local de Emb ID	Local d	Erro Mensagem
MMB000122	20000	20000	
Fim Relatório			
2+ 07mbcup.p		7.9.12.14 Confirmação Conhecim Mestre	
Pág.: 2		gad.inc	
Critérios de Relato:			
Relato Submetido Por:		akm	
Local Origem: 20000	=>: 20000		
Conhecimento Mestre: mb000122	=>: mb000122		
Data Efetiva:	=>:	Saída: PAGE	
		ID Batch:	

## Outras áreas cobertas mas não detalhadas



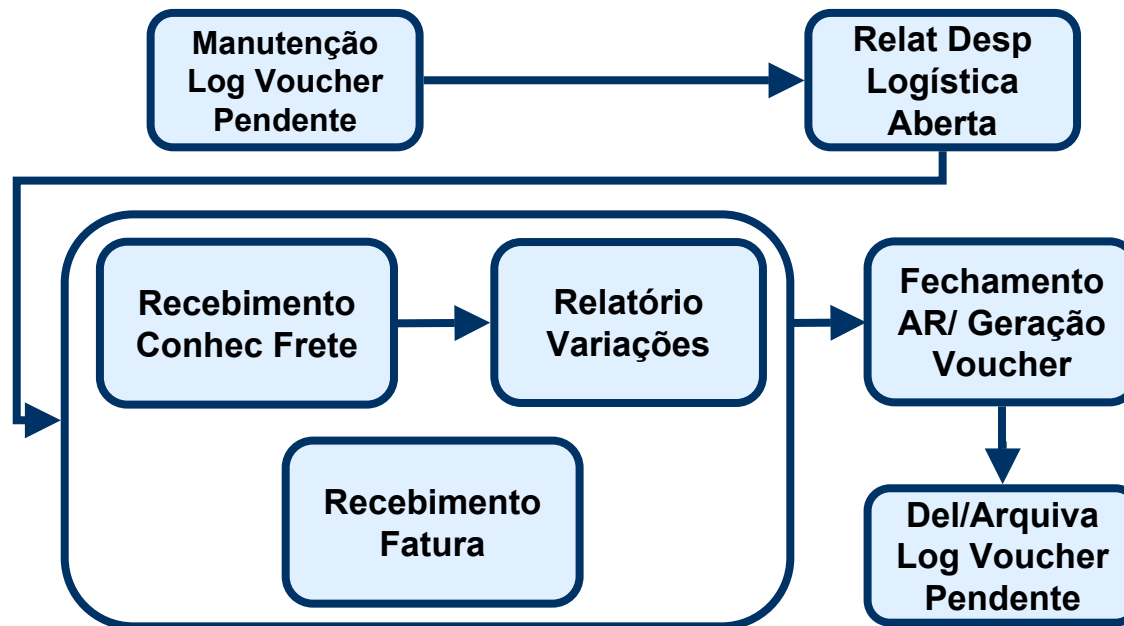
# Visão Geral do Curso

- **Contabilidade Logística**
  - ✓ **Introdução a Contabilidade Logística**
  - ✓ **Questões Comerciais**
  - ✓ **Setup Básico**
- **Saídas**
  - ✓ **Setup**
  - ✓ **Processamento**
- **Geração dos vouchers**



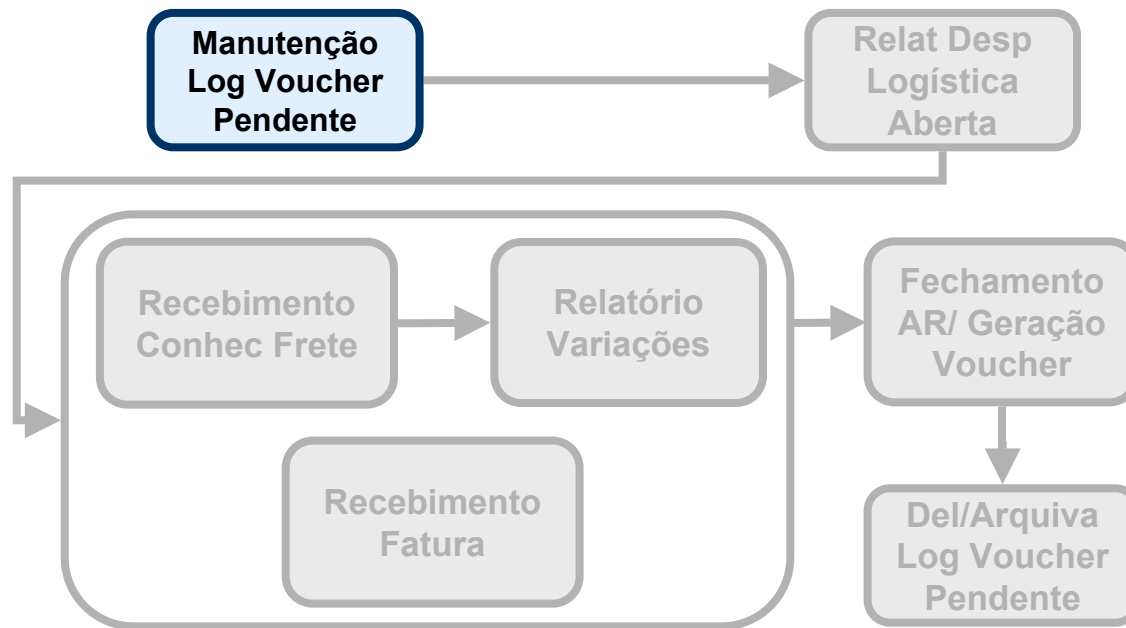
# Contabilidade Logística

## Fluxo Processo Recebimento



# Contabilidade Logística

## Fluxo Processo Recebimento



## Manutenção Log Voucher Pendente

- Use Manutenção Log Voucher Pendente para associar ou alterar o fornecedor do encargo logístico em um voucher pendente aberto
- Este função permite somente atualizar o campo de fornecedor do encargo logístico
- Os vouchers pendentes são fechados pela geração dos vouchers pelo recebimento

## 2.15.7 – Manut Log Voucher Pendente

Manut Log Voucher Pendente

ID de Voucher Pendente: 2984

Fornecedor: 00000001

Brasillino Logistica Integrada

Fechado:

Voucher: frete saida

Cód Encargos Log: frete1

frete saida

Referência Interna: 000020F

Aviso Embarque OV

Referência Externa: PC000528

Loc Emb: 20000

20000

Local de Entrega: AKM-CLI

Cliente AKM

Data da Transação: 13/05/2005

Data Efetiva CB: 13/05/2005

Montante Provisão: 106,67

Moeda: r

Conta de Voucher: 0,00

Total Aberto/Variação: 106,67

É possível alterar o fornecedor

← →

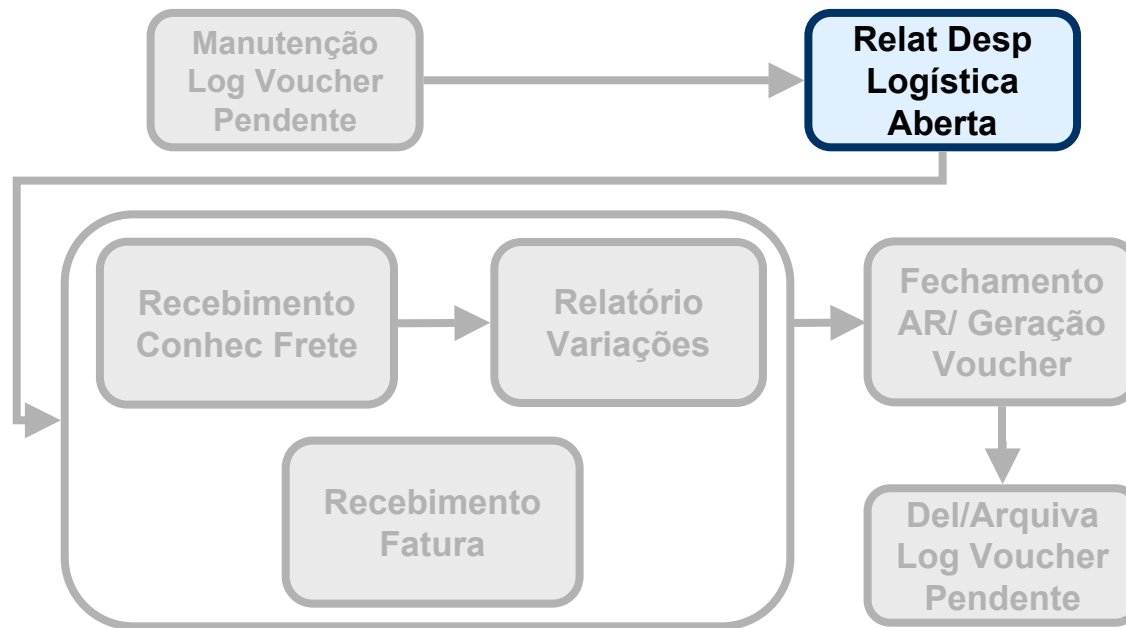
Add Link

UNLEASH THE POWER OF 2

eB2

# Contabilidade Logística

## Fluxo Processo Recebimento



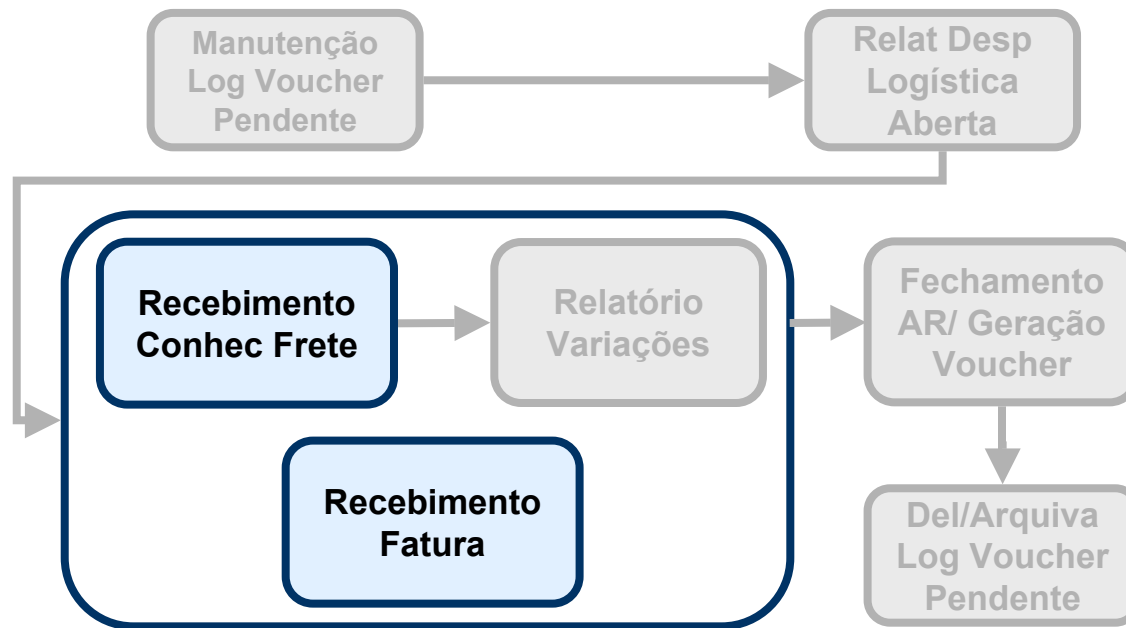
# **Relat Desp Logística Aberta**

## **28.15.20**

- **Este relatório é usado para identificar os vouchers pendentes que ainda não foram transformados em voucher para pagamento**
- **Este relatório também demonstra um histórico dos vouchers pendentes de geração de vouchers dentro de um período de data especificado**

# Contabilidade Logística

## Fluxo Processo Recebimento



## **Recebimento Conhecimento Frete / Fatura**

- **A geração dos vouchers dos fornecedores logísticos pode ser feita de duas formas,**
- **Integração com o Contas a Pagar através do recebimento do Conhecimento de Frete (cada conhecimento de frete criará um voucher no Contas a Pagar)**
- **Integração com o Contas a Pagar através do recebimento da Fatura (fornecedor logístico cria uma fatura que agrupa mais de um conhecimento de frete, que criará um voucher no Contas a Pagar)**



## **Recebimento Fatura/ Conhecimento Frete**

- **Definição da forma de integração é feita através de parametrização no campo Integra CP com a Fatura no Controle Conhecimento de Fretes**
- **As operações fiscais do módulo do GTM devem ser parametrizadas de acordo com a forma de integração do recebimento com o CP dos fornecedores logísticos**
- **Definição das tolerâncias em percentual e valor para divergências no Controle Conhecimento de Fretes**
- **Cadastramento de código de item para recebimento de conhecimento de fretes**



## 5.13.21.19.24 – Controle Conhec. Fretes

Controle Conhecimento de Fretes

Modelo Documento: 08  
Tipo de Operação: cvl-fr01  
Cond Pagam:  
Ver/Editar Detalhe Imposto: Não  
Comentários Transação: Não

Manutenção Transportador: Não  
Tela Imposto Receb Fisc/Fin: 3  
Integra CP com a Fatura: Sim  
\* Tolerância: 1,00  
Valor Tolerância: 100,00  
Item Linha 1: cvl-fretes  
Item Linha 2:

**Modelo de documento e Tipo de Operação** são códigos default a serem carregados para a nota no recebimento do Conhecimento de Frete  
Campo **Cond Pagam** não é utilizado nesta release  
**Ver/Editar Detalhe Impostos e Comentários Transação** são para definir a exibição ou não dos frames de Impostos e Comentários respectivamente

F1=Go 2=Help 3=Ins 4=End 7=Recall 8=Clear 11=Paste

UNLEASH THE POWER OF 2 eB2

## 5.13.21.19.24 – Controle Conhec. Fretes

**Controle Conhecimento de Fretes**

Modelo Documento: 08  
Tipo de Operação: cvl-fr01  
Cond Pagam:  
Ver/Editar Detalhe Imposto: Não  
Comentários Transação: Não

Manutenção Transportador: Não  
Tela Imposto Receb Fisc/Fin: 3  
Integra CP com a Fatura: Sim  
% Tolerância: 1,00  
Valor Tolerância: 100,00  
Item Linha 1: cvl-fretes  
Item Linha 2:

**Manutenção Transportador** indica se o frame de dados de transporte deve ser habilitado ou não  
**Tela Imposto Receb Fisc/Fin** indica como será demonstrado o frame dos impostos (valores 1,2 e 3 sendo que 3 indica não demonstrar)  
**Integra CP com a Fatura** caso igual a SIM, indica que o Contas a Pagar será gerado pelo recebimento da Fatura e NÃO, pelo Conhecimento de Frete

F1=Go 2=Help 3=Ins 4=End 7=Recall 8=Clear 11=Paste

## 5.13.21.19.24 – Controle Conhec. Fretes

**Controle Conhecimento de Fretes**

Modelo Documento: 08  
Tipo de Operação: cvl-fr01  
Cond Pagam:  
Ver/Editar Detalhe Imposto: Não  
Comentários Transação: Não

Manutenção Transportador: Não  
Tela Imposto Receb Fisc/Fin: 3  
Integra CP com a Fatura: Sim

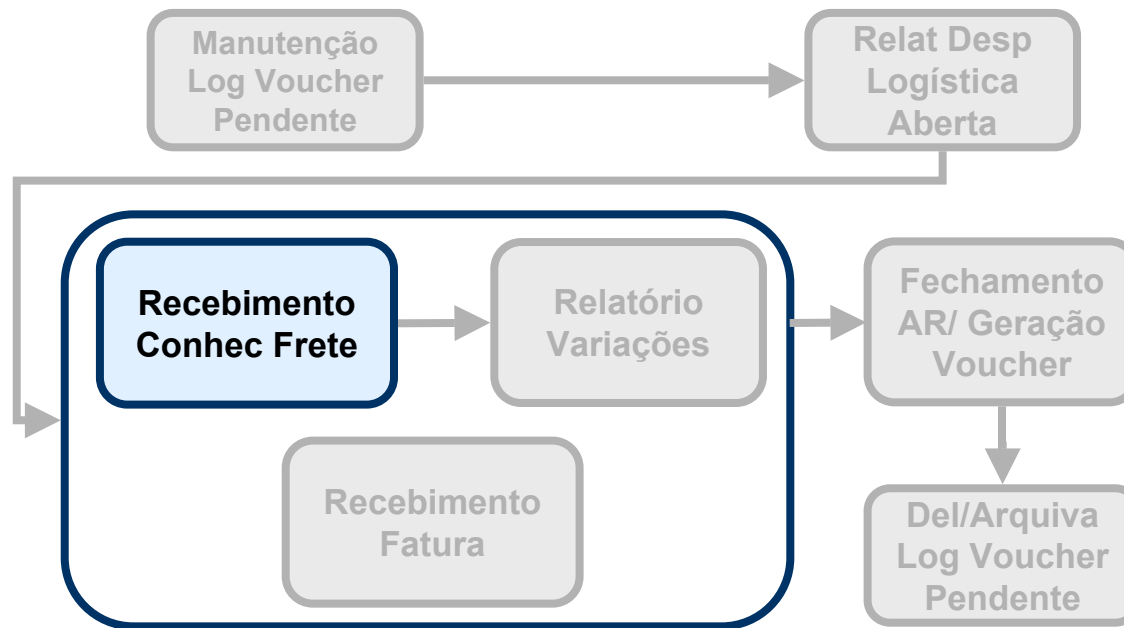
% Tolerância:	1,00
Valor Tolerância:	100,00
Item Linha 1:	cvl-fretes
Item Linha 2:	

**% Tolerância e Valor Tolerância** são utilizados no recebimento de conhecimento de fretes para aceitar divergências até estes limites  
**Item Linha 1 e 2** – deve ser cadastrado o código do item que representa o frete para facilitar o recebimento na sua digitação

F1=Go 2=Help 3=Ins 4=End 7=Recall 8=Clear 11=Paste

# Contabilidade Logística

## Fluxo Integração p/ Conhec Frete



## **Recebimento**

### **Integração pelo Conhecimento de Frete**

- **Definição da forma de integração na tela de Controle Conhecimento de Fretes – campo Integra CP com a Fatura igual a NÃO**
- **Cadastrar a operação fiscal do GTM como Outras Entradas com Contas a Pagar. Os impostos devem ser definidos conforme regra fiscal utilizada**
- **Recebimento através da função Recebimento Conhecimento Fretes**



## Manut Tipo Operação 2.13.1.9

**Manut Tipo de Operação** ? i X

Tipo de Operação: cvl-fr01 Ativo:

Descrição: Conhecimento de Fretes

Class:

Operação: 2 Outras Entradas

**Opções**

Simple Fat:

Serviço:

Não Integra CP:

Conta Contábil:

Parâmetros para geração de Contas a Pagar pela integração no recebimento de Conhecimento Fretes

← →

UNLEASH THE **POWER** OF 2 **eB2**

# Recebimento Conhecimento Fretes

## 5.13.21.19.1

Recebimento Conhecimento Fretes

Fornecedor: cvltrans Transportador Teste CVL  
CNPJ: 027.046.898-65      NF Emitida: Não  
Nota Fiscal: 000020      Série: CF  
Endereço Entrega: 20000      Local 20000 - treiname.  
Número Aviso: A0000019

NF de Coleta: 000020F      Número Fatura: /

Data Recebto: 15/08/05      Montante a Aplicar: 0,00  
Moeda Aviso: r      Modelo Doc: 08      CFOP:  
Multi Vencos: Não      Primeiro Venc:      Cond Pagam: 30  
Cla Imp:      Data Imposto: 15/08/05      Tributavel: Sim  
Peso Total: 0,000      UM: KG      Comentário: Não

Informar qualquer uma das Notas Fiscais que foram embarcadas em um Conhecimento Mestre de Embarque para o fornecedor logístico – todas as NFs associadas ao mesmo Pré-conhecimento da nota informada serão retornadas; informar a referência externa utilizada para a geração do pending voucher no caso de provisão por embarque  
Número Fatura – não há necessidade de informar

UNLEASH THE POWER OF 2

eB2

# Recebimento Conhecimento Fretes

## 5.13.21.19.1

Recebimento Conhecimento Fretes

Fornecedor: cvltrans Transportador Teste CVL  
CNPJ: 027.046.898-65 NF Emitida: Não  
Nota Fiscal: 000020 Série: CF  
Endereço Entrega: 20000 Local 20000 - treiname.  
Número Aviso: A0000019

NF de Coleta: 000020F Número Fatura: 000000  
Dt Emissão NF: 15/08/05 Valor Total NF: 150,00  
Data Recebto: 15/08/05 Montante a Aplicar: 150,00  
Moeda Aviso: r Modelo Doc: 08 CFOP: 3.234  
ser\_inv:

Lin	Item	Tipo	Total	Item	Tribut	Sit	Cla	Imp
001	cvl-fretes	M	150,00	Sim	0	P05		

Código cadastrado para item Fretes, definido no Arquivo de Controle Fretes



# Recebimento Conhecimento Fretes

## 5.13.21.19.1

Recebimento Conhecimento Fretes

Fornecedor: cvltrans Transportador Teste CVL  
CNPJ: 027.046.898-65      NF Emitida: Não  
Nota Fiscal: 000020      Série: CF  
Endereço Entrega: 20000      Local 20000 - treiname.  
Número Aviso: A0000019

Nota Fiscal: 000020

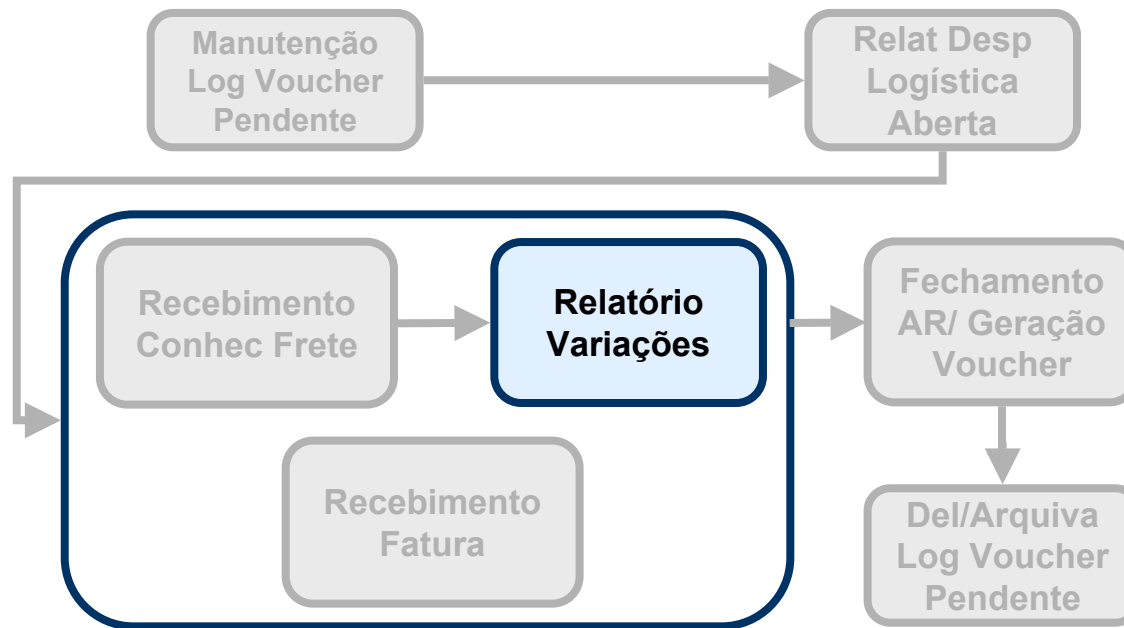
* Fis Doc	Fis Doc	Addr	Pre BL	Accrued Amount
* 000020F	20000		PC000529	150,00

UNLEASH THE POWER OF 2

eB2

# Contabilidade Logística

## Fluxo Integração p/ Conhec Frete



## **Integração pelo Conhecimento de Frete**

### **Relatório Divergências**

- **Uso do Relatório de Divergências para análise das diferenças fora e dentro da tolerância para tomada de decisões – 5.13.21.19.2**

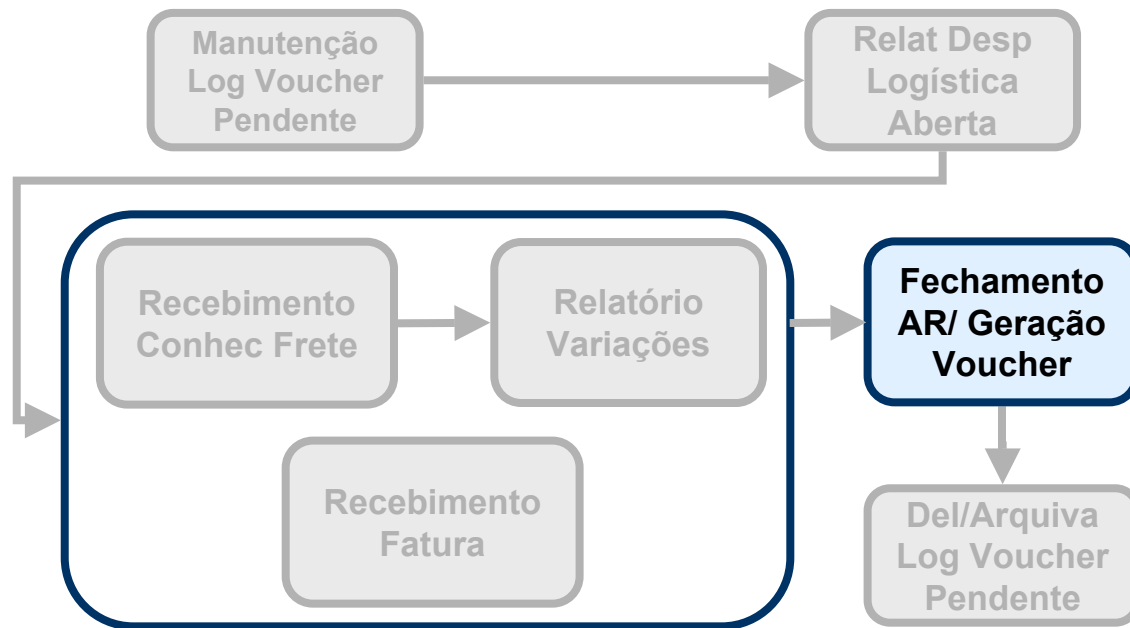


UNLEASH THE **POWER** OF 2

**eB2**

# Contabilidade Logística

## Fluxo Integração p/ Conhec Frete



## **Integração pelo Conhecimento de Frete Fechamento AR/ Geração Voucher**

- **Fechamento do aviso e integração com o Contas a Pagar através da função Conf Aviso Outras Entradas c/ CP – 5.13.21.9**
- **No fechamento do AR, através da associação das Notas Fiscais de Saída, os vouchers pendentes relacionados ao pré-conhecimento criado na geração das NFs (Conhecimento Mestre) são fechados e criados os vouchers no módulo de Contas a Pagar**



# Integração pelo Conhecimento de Frete Fechamento AR/ Geração Voucher

fapmt.p 5.13.21.9 Conf Aviso Outras Entradas c/ CP



Fornecedor: cvltrans	Transportador Teste CVL	NF Emitida: <input type="checkbox"/>
CNPJ: 027.046.898-65		F
Nota Fiscal: 000020	Série: C	
Endereço Entrega: 20000	Local 20000 - treiname.	
Número Aviso: A0000019		


Dt Emissão NF: 15/08/2005	Status: Pendente
Data Fechamento:	Hora: 00:00:00
Data Reabertura:	Hora: 00:00:00
Data Cancelamento:	Hora: 00:00:00
Data Recebimento: 15/08/2005	Voucher:
Valor CP: 150,00	Batch:
Data Efetiva: 15/08/2005	

Nota:Data efetiva utilizada SOMENTE p/AR's nao compras e nao estoque  
Confirma:

Nota:Confirma Aviso de Recebimento?

Saída:  

Add Link

UNLEASH THE POWER OF 2 

# Integração pelo Conhecimento de Frete Fechamento AR/ Geração Voucher

fapmt.p 5.13.21.9 Conf Aviso Outras Entradas c/ CP

Fornecedor: cvltrans      Transportador Teste CVL  
CNPJ: 027.046.898-65      NF Emitida:   
Nota Fiscal: 000020      Série: C      F  
Endereço Entrega: 20000      Local 20000 - treiname.  
Número Aviso: A0000019

Encargos de Logística de Voucher:   
Fretes Previamente Rateados:   
Incluir Fornecedores em Branco:   
Opção Automática:

← →

Add Link

UNLEASH THE **POWER** OF 2 **eB2**

## Integração pelo Conhecimento de Frete Fechamento AR/ Geração Voucher

fapmt.p 5.13.21.9 Conf Aviso Outras Entradas c/ CP

Manutenção Seleção de Encargos de Logística

<i>Opc</i>	Data	Referência Interna	Referência Externa	Saldo
*	13/05/2005	000020F	PC000529	150,00

Fornecedor: CVLTRANS      Ordem:      Cód Encargos Log: frete2

Add Link

AVISO: Fim dos dados.

UNLEASH THE **POWER** OF 2

eB2

# Integração pelo Conhecimento de Frete

## 2.15.7 Log Voucher Pendente

**Manut Log Voucher Pendente** ? i x

ID de Voucher Pendente:  🔍

Fornecedor: CVLTRANS      Transportador Teste CVL

Fechado      Voucher: 3816

Cód Encargos Log: frete2      frete saída redespacho

Referência Interna: 000020F      Aviso Embarque OV

Referência Externa: PC000529

Loc Emb: 20000      20000

Local de Entrega: AKM-CLI      Cliente AKM

Data da Transação: 13/05/2005      Data Efetiva CB: 13/05/2005

Montante Provisão: 150,00      Moeda: r

Conta de Voucher: 150,00

Total Aberto/Varição: 0,00

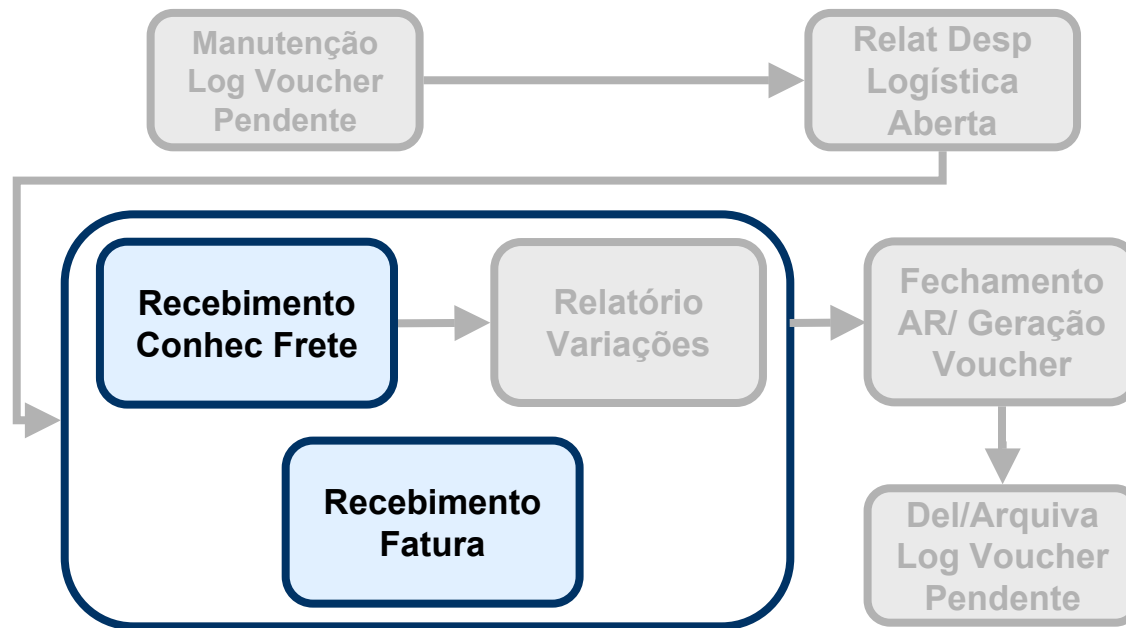
← →

Add Link

UNLEASH THE **POWER** OF 2 **eB2**

# Contabilidade Logística

## Fluxo Integração p/ Fatura



## **Recebimento Integração pela Fatura**

- **Definição da forma de integração na tela de Controle Conhecimento de Fretes com o campo Integra CP com a Fatura igual a SIM**
- **O recebimento do conhecimento de frete também ocorre no processo de integração pela Fatura, de forma similar ao descrito no processo de integração através do Conhecimento de Frete, apresentado anteriormente. Entretanto é necessário associar a cada conhecimento de frete o número de fatura correspondente (sendo normalmente uma fatura para mais de um conhecimento de frete)**



## **Recebimento Integração pela Fatura**

- Cadastrar **DUAS** operações fiscais; uma operação fiscal do GTM como Outras Entradas com Contas a Pagar, a ser utilizada no recebimento da Fatura e outra também como Outras Entradas, porém sem gerar Contas a Pagar, a ser utilizada no recebimento do Conhecimento de Frete. Os impostos devem ser definidos conforme regra fiscal utilizada
- Recebimento do conhecimento de frete através da função **Recebimento Conhecimento Fretes (5.13.21.19.1)**
- Recebimento da Fatura através do **Recebimento Fiscal (5.13.21.4)**



## Manut Tipo Operação 2.13.1.9 Operação p/ Recebimento Conhec. Frete

**Manut Tipo de Operação** ? i X

Tipo de Operação: cvl-fr01 Ativo:

Descrição: Conhecimento de Fretes

Class:

Operação: 2 Outras Entradas

**Opções**

Simple Fat:

Serviço:

Não Integra CP:

Conta Contabil:

Parâmetros para recebimento do Conhecimento Fretes

← →

UNLEASH THE **POWER** OF 2 **eB2**

## Manut Tipo Operação 2.13.1.9 Operação p/ Recebimento Conhec. Frete

Manut Tipo de Operação

Tipo de Operação: cvl-fr02      Ativo:

Descrição: Fatura

Class:

Operação: 2      Outras Entradas

Opções

Simple Fat:

Serviço:

Não Integra CP:

Conta Contábil:

Parâmetros para geração de Contas a Pagar pela integração no recebimento da Fatura

UNLEASH THE POWER OF 2

eB2

# Recebimento Conhecimento Fretes 5.13.21.19.1

Recebimento Conhecimento Fretes

Fornecedor: cvltrans Transportador Teste CVL  
CNPJ: 027.046.898-65      NF Emitida: Não  
Nota Fiscal: 000021      Série: CF  
Endereço Entrega: 20000      Local 20000 - treiname.  
Número Aviso: A0000021

NF de Coleta: 000021F      Número Fatura: 000021 /FAT  
Dt Emissão NF: 15/08/05      Valor Total NF: 100,00  
Data Recebto: 15/08/05      Montante a Aplicar: 0,00  
Moeda Aviso: r      Modelo Doc: 08      CFOP:

Informar qualquer uma das Notas Fiscais que foram embarcadas em um Conhecimento Mestre de Embarque para o fornecedor logístico – todas as NFs associadas ao mesmo Pré-conhecimento da nota informada serão retornadas; Informar a referência externa utilizada para a geração do pending voucher no caso de provisão por embarque  
Número Fatura – informar o Número da Fatura correspondente a este conhecimento de frete, que será informado também no recebimento da Fatura  
Tipo de operação que não gera Contas a Pagar

UNLEASH THE POWER OF 2

eB2

# Recebimento Conhecimento Fretes Fechamento Aviso 5.13.21.5

05cnfmt.p 5.13.21.5 Fechamento Aviso de Recebimento

Local de Entrega: 20000

Aviso Recebimento: A0000021 => A0000021

CNPJ/CPF: =>

Nota Fiscal: =>

Série: =>

Data Recebimento: =>

Data Efetiva: 15/08/2005 =>

Tipo: NF

Nota: Data efetiva utilizada SOMENTE p/AR's nao compras e nao estoque

Confirma Aviso com Divergências:

Saída:  
ID Batch:

**Contabilização somente dos impostos**

← →

Add Link



## Recebimento Fatura 5.13.21.4

ismt.p 5.13.21.4 Recebimento Fiscal

Fornecedor: cvltrans Transportador Teste CVL  
CNPJ: 027.046.898-65 NF Emitida:

Nota Fiscal: 000021 Série: F AT

Endereço Entrega: 20000 Local 20000 - treiname.  
Número Aviso: A0000022

Modelo Doc: Valor Total Mercadoria: 100,00  
Dt Emissão NF: 15/08/2005 Valor Total NF: 100,00  
Data Recebto: 15/08/2005 Valor Total Descontos: 0,00  
Moeda Aviso: r Total Despesas Acessórias: 0,00

Valor Total: 0,00 UM: KG  
Cond Pagam: 30  
NF Origem: 000000  
Data Imposto: 15/08/2005  
Di Date: Comentário:

Tipo de Operação: cvl-fr02  
Ambiente Fiscal: BR-SP-SP/COMPRA  
Classe Imposto:   
Tributavel:   
Imposto Incluso:

**Informar o número da Fatura referenciada nos recebimentos dos conhecimentos de fretes**

UNLEASH THE POWER OF 2 eB2

## Recebimento Fatura 5.13.21.4

ismt.p 5.13.21.4 Recebimento Fiscal

Fornecedor: cvltrans Transportador Teste CVL  
CNPJ: 027.046.898-65 NF Emitida:   
Nota Fiscal: 000021 Série: F AT  
Endereço Entrega: 20000 Local 20000 - treiname.  
Número Aviso: A0000022

Lin: 001 Item: CVL-FRETES Item Recebto Fretes  
Doc Associado: NENHUM Docum Fiscal: Req/Linh:  
Tipo: M Código Origem: 0  
Classificação Fiscal: 9900.00.30

Item Fornec:  
Quantidade: 1,0 UM: EA Preço Unit: 100,00  
Total Item: 100,00 CFOP:  
Desc Item: 0,00 Situação Tribut:  
Fatura: Comentário:

← →  
Add Link

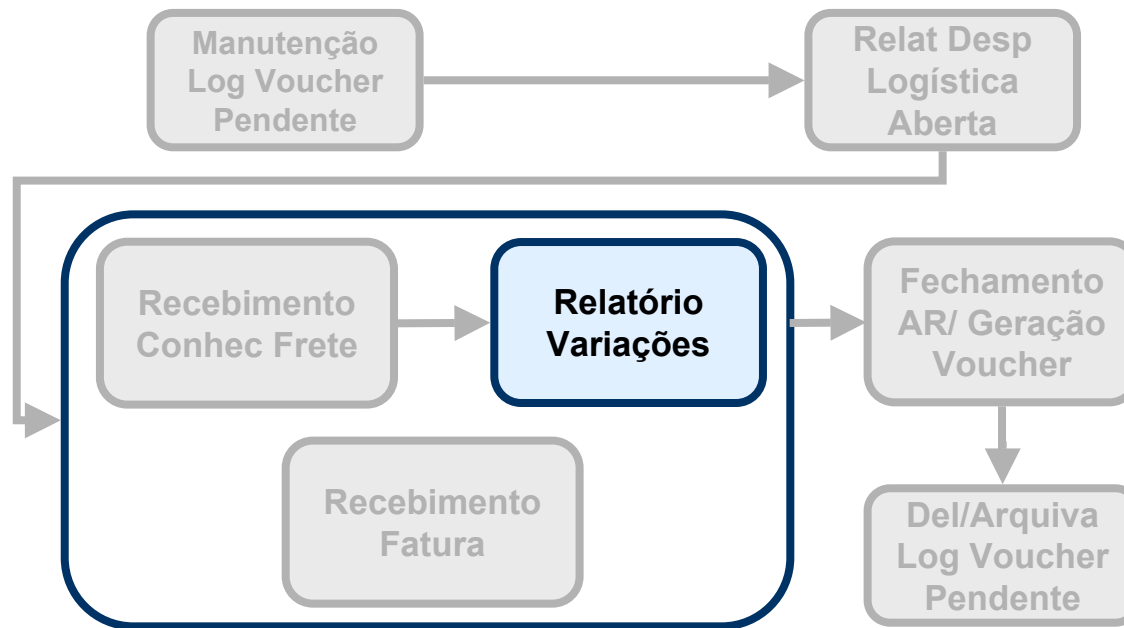


UNLEASH THE POWER OF 2

eB2

# Contabilidade Logística

## Fluxo Integração p/ Fatura



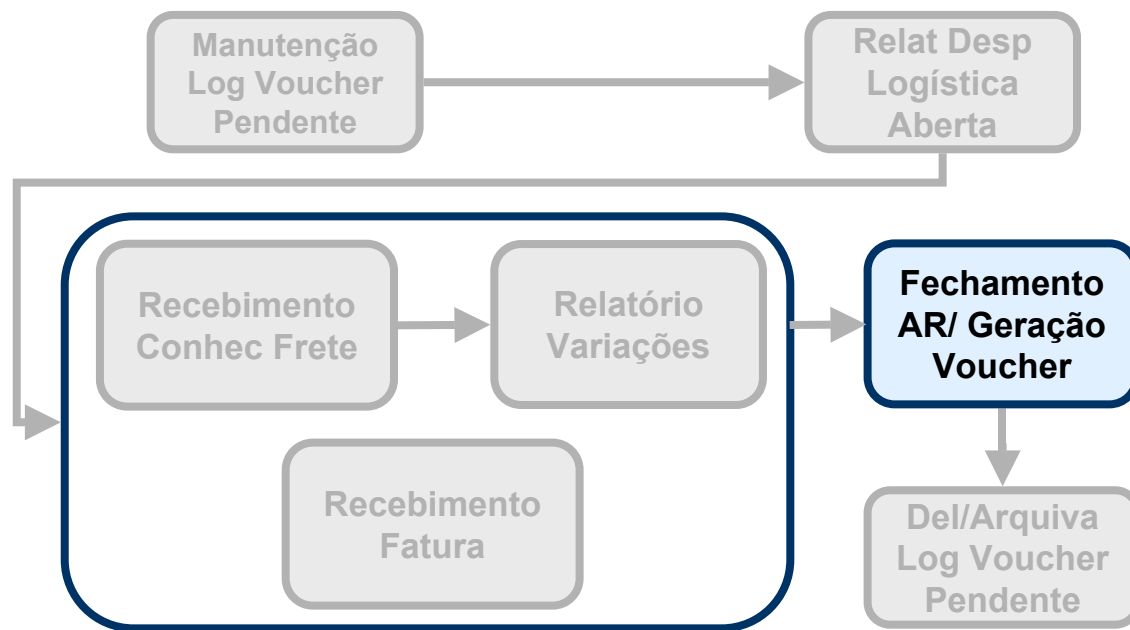
## **Integração pela Fatura Relatório Divergências**

- Da mesma forma que é realizada a análise das divergências na integração pelo conhecimento de frete, caso haja divergência no recebimento, a mesma deve ser analisada e ações serem tomadas
- Uso do Relatório de Divergências para análise das diferenças fora e dentro da tolerância para tomada de decisões – 5.13.21.19.2



# Contabilidade Logística

## Fluxo Integração p/ Fatura



## **Integração pela Fatura Fechamento AR/ Geração Voucher**

- **Similar ao processo descrito para integração pelo conhecimento de frete, sendo que para o aviso de recebimento da Fatura podem estar associados mais de um conhecimento de frete**
- **Fechamento do aviso e integração com o Contas a Pagar através da função Conf Aviso Outras Entradas c/ CP – 5.13.21.9**
- **No fechamento do AR, através da associação das Notas Fiscais de Saída, os vouchers pendentes relacionados ao pré-conhecimento criado na geração das NFs (Conhecimento Mestre) são fechados e criados os vouchers no módulo de Contas a Pagar**



# Integração pela Fatura Fechamento AR/ Geração Voucher

fapmt.p 5.13.21.9 Conf Aviso Outras Entradas c/ CP

Fornecedor: cvltrans	Transportador Teste CVL	NF Emitida: <input type="checkbox"/>
CNPJ: 027.046.898-65		AT
Nota Fiscal: 000021	Série: F	
Endereço Entrega: 20000	Local 20000 - treiname.	
Número Aviso: A0000022		



  

Dt Emissão NF: 15/08/2005	Status: Pendente
Data Fechamento:	Hora: 00:00:00
Data Reabertura:	Hora: 00:00:00
Data Cancelamento:	Hora: 00:00:00
Data Recebimento: 15/08/2005	Voucher:
Valor CP: 100,00	Batch:
Data Efetiva: 15/08/2005	


Nota: Data efetiva utilizada SOMENTE p/AR's não compras e não estoque

Confirma:

Nota: Confirma Aviso de Recebimento?

Saída:  

Add Link

UNLEASH THE POWER OF 2 

# Integração pela Fatura Fechamento AR/ Geração Voucher

fapmt.p 5.13.21.9 Conf Aviso Outras Entradas c/ CP ? i x

Fornecedor: cvltrans	Transportador Teste CVL	NF Emitida: <input type="checkbox"/>
CNPJ: 027.046.898-65		AT
Nota Fiscal: 000021	Série: F	
Endereço Entrega: 20000	Local 20000 - treiname.	
Número Aviso: A0000022		

Encargos de Logística de Voucher:   
Fretes Previamente Rateados:   
Incluir Fornecedores em Branco:   
Opção Automática:

← →

Add Link

UNLEASH THE **POWER** OF 2 **eB2**

# Integração pela Fatura Fechamento AR/ Geração Voucher

fapmt.p 5.13.21.9 Conf Aviso Outras Entradas c/ CP

Manutenção Seleção de Encargos de Logística

Opc	Data	Referência Interna	Referência Externa	Saldo
*	13/05/2005	000021F	PC000530	100,00

Fornecedor: CVLTRANS      Ordem:      Cód Encargos Log: frete2

Add Link

AVISO: Fim dos dados.

UNLEASH THE POWER OF 2

eB2

## Integração pela Fatura

### 2.15.7 Log Voucher Pendente

**Manut Log Voucher Pendente** ? i x

ID de Voucher Pendente:  🔍

Fornecedor: CVLTRANS      Transportador Teste CVL

Fechado      Voucher: 3818

Cód Encargos Log: frete2      frete saida redespacho

Referência Interna: 000021F      Aviso Embarque OV

Referência Externa: PC000530

Loc Emb: 20000      20000

Local de Entrega: akm-exp      Cliente Exportacao

Data da Transação: 13/05/2005      Data Efetiva CB: 13/05/2005

Montante Provisão: 100,00      Moeda: r

Conta de Voucher: 100,00

Total Aberto/Varição: 0,00

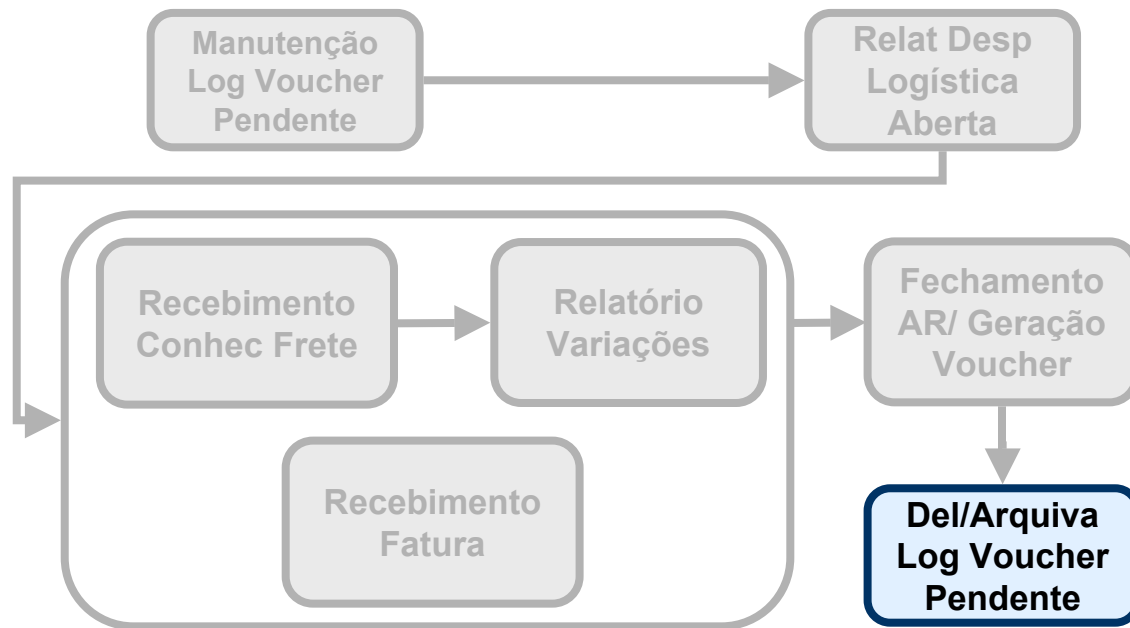
← →

Add Link

UNLEASH THE **POWER** OF 2 **eB2**

# Contabilidade Logística

## Fluxo Integração p/ Fatura



## Deleta/Arquiva vouchers pendentes

- O sistema mantém os vouchers pendentes online por tempo ilimitado
- Use este programa para deletar vouchers pendentes para encargos logísticos que não tenham sido, ou que não sejam esperados ser, transformados em vouchers (28.21)

## **Benefícios da Contabilidade Logística**

- **Reduz o risco de duplicar ou pagar a maior o fornecedor logístico por melhorar o controle das faturas**
- **Permite aos clientes trilhar ações de gerenciamento na identificação de variações**
- **Suportar melhores análises de preços e tomada de decisões de portfolio por promover informações com mais acuracidade da lucratividade de produtos e clientes**



UNLEASH THE **POWER** OF 2

**eB2**